

Knattspyrnudeild
UMFG
Ársreikningur

2019

Knattspyrnudeild UMFG
Austurvegi 3
240 Grindavík
Kt. 58.10.90-2349

Knattspyrnudeild UMFG

Ársreikningur

2019

Áritun óháðs endurskoðanda	2
Skýrsla stjórnar	3
Rekstrarreikningur	4
Efnahagsreikningur	5-6
Yfirlit um sjóðstreymi	7
Skýringar	8-11

Könnunaráritun óháðs endurskoðanda

Til stjórnar og hluthafa í Knattspyrnudeild UMFG:

Við höfum kannað meðfylgjandi ársreikning Knattspyrnudeild UMFG fyrir árið 2019. Ársreikningurinn hefur að geyma skýrslu stjórnar, rekstrarreikning, efnahagsreikning, yfirlit um sjóðstreymi, upplýsingar um mikilvægar reikningskilaaðferðir og aðrar skýringar.

Ábyrgð stjórnar og framkvæmdastjóra á ársreikningnum
Stjórn og framkvæmdastjóri eru ábyrg fyrir gerð og framsetningu ársreikningsins í samræmi við lög um ársreikninga. Stjórn og framkvæmdastjóri eru einnig ábyrg fyrir því innra eftirliti sem nauðsynlegt er varðandi gerð og framsetningu ársreiknings, þannig að hann sé án verulegra anmarka, hvort sem er vegna sviksemi eða mistaka.

Ábyrgð endurskoðanda við könnun

Ábyrgð okkar felst í ályktun okkar um ársreikninginn sem byggir á könnuninni. Könnun okkar var unnin í samræmi við alþjóðlegan staðal ISRE 2400, sem fjallar um könnun óháðs endurskoðanda á ársreikningum. Samkvæmt staðlinum eigum við að leggja fram ályktun um hvort eitthvað hafi komið fram sem bendir til annars en að ársreikningurinn gefi glögga mynd í samræmi við lög um ársreikninga. Staðallinn gerir jafnframt kröfu um að við fylgjum síðareglum.

Slík könnun felur í sér fyrirspurnir, einkum til starfsmanna sem eru ábyrgir fyrir fjármálum og reikningsskilum félagsins ásamt greiningum á hinum ýmsu liðum reikningsskilanna og öðrum könnunaraðgerðum.

Könnun felur ekki í sér jafn viðtækar aðgerðir og endurskoðun sem unnin er í samræmi við alþjóðlega endurskoðunarstaðla og er því ekki víst að við fáum vitneskju um öll mikilvæg atriði sem gætu komið í ljós við endurskoðun. Þar af leiðandi látum við álit um endurskoðun ekki í ljós.

Ályktun

Við könnun okkar kom ekkert fram sem bendir til annars en að ársreikningurinn gefi glögga mynd af afkomu félagsins á árinu, efnahag þess 31. desember 2019 og breytingu á handbæru fé á árinu, í samræmi við lög um ársreikninga.

Garðabæ, 20. febrúar 2020.

Endurskoðun og ráðgjöf ehf.


Eymundur S. Einarsson

Skýrsla og áritun stjórnar og framkvæmdastjóra

Ársreikningur Knattspyrnudeildar UMFG fyrir árið 2019 er gerður í samræmi við lög um ársreikninga.


Hagnaður Knattspyrnudeildar UMFG á árinu 2019 nam kr. 1.679.891.- samkvæmt efnahagsreikningi nema eignir félagsins kr. 10.469.412.-, bókfært eigið fé í árslok er neikvætt sem nemur kr. 1.491.218.- og er eiginfjárhlutfall félagsins um - 14,24%.

Stjórn félagsins vísar í ársreikninginn um breytingar á eigin fé og leggur til að hagnaður ársins verði flutt til næsta árs.

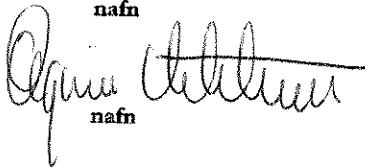
Það er álit stjórnar og framkvæmdastjóra Knattspyrnudeildar UMFG að í ársreikningi þessum komi fram allar upplýsingar sem nauðsynlegar eru til að glöggva sig á stöðu félagsins í árslok, rekstrarárangri ársins og fjárhagslegri þróun á árinu. Stjórn og framkvæmdastjóri Knattspyrnudeildar UMFG staðfesta hér með ársreikning félagsins fyrir árið 2019 með undirritun sinni.

Staður, 20. febrúar 2020.


Í stjórn


stjórnarformaður

nafn


nafn

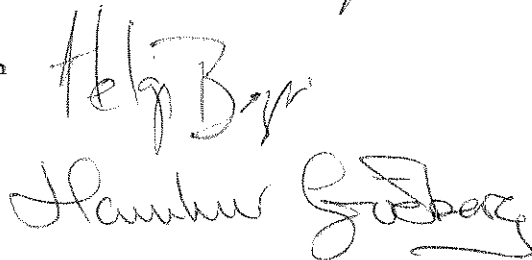
Framkvæmdastjóri



nafn

nafn



nafn





TCP 21.1 - IXA
Rekstrarreikningur

Rekstrarreikningur - Tekjur	Skýring	2019	2018	Frávik	
				Kr.	%
Tekjur					
Miðasala		4.223.363	6.424.235	-2.200.872	-34%
Auglýsingar og samstarfsaðilar (sponsorar)		65.611.156	75.727.751	-10.116.595	-13%
Útsendingarréttur (Sjónvarp, útvarp o.fl.)		8.400.000	0	8.400.000	0%
Söluvarningur og veitingar		2.302.630	1.539.147	763.483	50%
Aðrar rekstrartekjur		94.142.702	96.781.117	-2.638.415	-3%
Heildartekjur		174.679.851	180.472.250	-5.792.399	-3,21%
Gjöld					
Vörunotkun		1.879.129	3.932.534	-2.053.405	-52%
Laun og tengd gjöld	4	90.950.343	93.857.615	-2.907.272	-3%
Rekstur mannvirkja		8.455.882	9.303.061	-847.179	-9%
Skrifstofu- og stjórnunarkostnaður		6.827.723	8.919.263	-2.091.540	-23%
Annar rekstrarkostnaður		63.999.272	63.875.493	123.779	0%
Afskriftir og niðurfærsla		1.149.249	9.082.571	-7.933.322	-87%
Heildargjöld		173.261.598	188.970.537	-15.708.939	-8,31%
Afkoma fyrir fjármagnsliði, skatta og söluhagnað (-tap)		1.418.253	-8.498.287	9.916.540	-117%
Fjármunatekjur	3	4.220	33.721	-29.501	-87%
Fjármagnsgjöld	3	-302.258	-939.237	636.979	-68%
Sölutap eigna		-30.864	0	-30.864	0%
Söluhagnaður leikmanna		590.540	0	590.540	0%
Samtals		261.638	-905.516	1.167.154	-129%
Hagnaður (-tap) ársins		1.679.891	-9.403.803	11.083.694	-118%

TCP 21.1 - IXA
 Rekstrarreikningur - Sundurliðanir

Rekstrarreikningur - Tekjur	Skýring	2019	2018	Frávik	
				Kr.	%
Tekjur					
Miðasala					
Íslandsmótið		4.223.363	6.424.235	-2.200.872	-34%
Bikarkeppnin		0	0	0	0%
Miðasala samtals		4.223.363	6.424.235	-2.200.872	-34%
Auglýsingar og samstarfsaðilar (sponsorar)					
Aðalsamstarfsaðili (aðalsponsor)		19.000.000	20.742.107	-1.742.107	-8%
Aðrir samstarfsaðilar (sponsorar)		41.642.606	43.965.262	-2.322.656	-5%
Auglýsingaskilti við velli og önnur mannvirki		4.543.550	9.958.715	-5.415.165	-54%
Aðrar auglýsingatekjur		425.000	1.061.667	-636.667	-60%
Auglýsingar og samstarfsaðilar (sponsorar) samtals		65.611.156	75.727.751	-10.116.595	-13%
Útsendingarréttur (sjónvarp, útvarp o.fl.)					
Íslandsmótið		8.400.000	0	8.400.000	0%
Útsendingarréttur (Sjónvarp, útvarp o.fl.) samtals		8.400.000	0	8.400.000	0%
Félagaskipti					
Tekjur vegna útleigu leikmanna		0	0	0	0%
Félagaskipti samtals		0	0	0	0%
Söluvarningur og veitingar					
Veitingasala		2.302.630	1.539.147	763.483	50%
Söluvarningur og veitingar samtals		2.302.630	1.539.147	763.483	50%

TCP 21.1 - IXA/2
 Rekstrarreikningur - sundurliðanir

Rekstrarreikningur - Tekjur	Skýring	2019	2018	Frávik	
				Kr.	%
Aðrar rekstrartekjur					
Samningsgreiðslur/framlög sveitarfélaga		37.575.100	37.300.000	275.100	1%
Evrópukeppnir (greiðslur frá UEFA v/ þátt. landsliðsins)		0	0	0	0%
Ársgjöld iðkenda (æfingagjöld)		6.750.453	7.318.190	-567.737	-8%
Framlög þriðja aðila (ekki sponsor)					
Styrkir og framlög		49.317.149	52.162.927	-2.845.778	-5%
Verðlaunafé (mót innanlands)		0	0	0	0%
Aðrar tekjur		500.000	0	500.000	0%
Aðrar rekstrartekjur samtals		94.142.702	96.781.117	-2.638.415	-3%
Heildartekjur		174.679.851	180.472.250	-5.792.399	-3,21%

TCP 21.1 - IXA/3
 Rekstrarreikningur - sundurliðanir

Rekstrarreikningur - Gjöld	Skýring	2019	2018	Frávik	
				Kr.	%
Vörunotkun					
Sjúkravörur		1.561.659	1.943.337	-381.678	-20%
Búningar, boltar o.fl.		317.470	1.989.197	-1.671.727	-84%
Vörunotkun samtals		1.879.129	3.932.534	-2.053.405	-52%
Laun og tengd gjöld	4				
Launakostnaður leikmanna					
Verktakagreiðslur		5.154.540	0	5.154.540	0%
Launagreiðslur					
Grunnlaun		14.896.145	19.086.420	-4.190.275	-22%
Dagpeninga- og ökutækjagreiðslur		17.721.113	18.343.416	-622.303	-3%
Aðrar greiðslur		7.982.595	6.591.570	1.391.025	21%
Launatengd gjöld (Mótframlag í lífeyrissjóð og tryggingagj.)		3.195.722	4.120.548	-924.826	-22%
Starfsmannakostnaður á skrifstofu					
Launagreiðslur, dagpeningar, ökutækjastyrkur		1.975.437	7.963.032	-5.987.595	-75%
Launatengd gjöld (Mótframlag í lífeyrissjóð og tryggingagj.)		291.093	1.119.361	-828.268	-74%
Starfsmannakostnaður við meistaraflokk karla					
Verktakagreiðslur		2.041.500	3.236.000	-1.194.500	-37%
Launagreiðslur, dagpeningar, ökutækjastyrkur		11.152.878	10.310.000	842.878	8%
Launatengd gjöld (Mótframlag í lífeyrissjóð og tryggingagj.)		1.160.120	1.279.570	-119.450	-9%
Starfsmannakostnaður við aðra flokka ka. og kvennafk.					
Verktakagreiðslur		3.575.109	2.459.441	1.115.668	45%
Launagreiðslur, dagpeningar, ökutækjastyrkur		15.817.689	14.735.000	1.082.689	7%
Launatengd gjöld (Mótframlag í lífeyrissjóð og tryggingagj.)		1.911.015	1.584.226	326.789	21%
Annar starfsmannakostnaður					
Verktakagreiðslur		0	702.352	-702.352	-100%
Launagreiðslur, dagpeningar, ökutækjastyrkur		3.655.611	2.085.520	1.570.091	75%
Launatengd gjöld (Mótframlag í lífeyrissjóð og tryggingagj.)		419.776	241.159	178.617	74%
Laun og launatengd gjöld samtals		90.950.343	93.857.615	-2.907.272	-3%
Rekstur mannvirkja					
Húsaleiga		8.053.500	8.847.748	-794.248	-9%
Rafmagn, hiti og vatn				0	0%
Viðhald		153.549	282.357	-128.808	-46%
Tryggingar				0	0%
Ræsting og hreinlætisvörur, sorphreinsun		196.581	120.956	75.625	63%
Annar húsnæðiskostnaður		52.252	52.000	252	0%
Rekstur mannvirkja samtals		8.455.882	9.303.061	-847.179	-9%

Rekstrarreikningur - sundurliðanir

Rekstrarreikningur - Gjöld	Skýring	2019	2018	Frávik	
				Kr.	%
Skrifstofu- og stjórnunarkostnaður					
Simakostnaður		279.719	542.712	-262.993	-48%
Pappír, prentun, ritföng og burðargjöld		473.299	578.390	-105.091	-18%
Endurskoðun og reikningsskilabjónusta		2.051.305	1.350.695	700.610	52%
Fundir og ráðstefnur		328.920	370.000	-41.080	-11%
Áhöld og tæki		929.480	2.013.594	-1.084.114	-54%
Annað....		2.765.000	4.063.872	-1.298.872	-32%
Skrifstofu- og stjórnunarkostnaður samtals		6.827.723	8.919.263	-2.091.540	-23%
Annar rekstrarkostnaður					
Kapleikjakostnaður					
Vallarleiga		37.762.100	37.544.300	217.800	1%
Dómarakostnaður		109.000	219.000	-110.000	-50%
Ferðakostnaður, æfingabíðir og hótélkostnaður		16.838.444	15.396.612	1.441.832	9%
Annað		629.395	610.784	18.611	3%
Félagaskipti					
Gjöld vegna félagaskipta leikmanna (keyptir leikmenn)		-128.000	288.500	-416.500	-144%
Leigugreiðsla fyrir leikmenn		394.775	0	394.775	0%
Greiðslur til umboðsmanna		1.882.243	583.210	1.299.033	223%
Söluvarningur og veitingar		5.082.342	6.462.958	-1.380.616	-21%
Stjórnunarkostnaður		0	0	0	0%
Annað		1.428.973	2.770.129	-1.341.156	-48%
Annar rekstrarkostnaður samtals		63.999.272	63.875.493	-2.721.772	-4%
Afskriftir og niðurfærsla					
Verðgildi leikmanna		101.407	716.072	-614.665	-86%
Niðurfærsla viðskiptakrafna		775.000	8.146.852	-7.371.852	-90%
Varanlegir rekstrarfjármunir	§	272.842	219.647	53.195	24%
Afskriftir og niðurfærsla samtals		1.149.249	9.082.571	-10.655.094	-117%
Heildargjöld		173.261.598	188.970.537	-15.708.939	-8%

TCP 21.1 - IXB
Efnahagsreikningur

Efnahagsreikningur	Skýring	2019	2018	Frávik	
				Kr.	%
Eignir					
Fastafjármunir					
Leikmenn	6	4.350.121	2.551.528	1.798.593	70%
Varanlegir rekstrarfjármunir	5	1.509.759	1.343.465	166.294	12%
Fastafjármunir alls		5.859.880	3.894.993	1.964.887	50%
Veltufjármunir					
Viðskiptakröfur	7	3.699.533	1.385.728	2.313.805	167%
Aðrar skammtímakröfur	8	484.361	2.378.330	-1.893.969	-80%
Handbært fé	9	425.638	238.489	187.149	78%
Veltufjármunir alls		4.609.532	4.002.547	606.985	15%
Samtals eignir		10.469.412	7.897.540	2.571.872	33%
Skuldir og eigið fé					
Eigið fé	10				
Endurmatsreikningur leiknanna		2.366.000	366.000	0	0%
Óráðstafað eigið fé (Ójafnað tap)		-3.857.218	-5.537.109	1.679.891	-30%
Eigið fé alls		-1.491.218	-5.171.109	3.679.891	-71%
Skammtímaskuldir (< eða = 1 ár)					
Skuldir við innlánsstofnanir		1.906.181	2.965.542	-1.059.361	-36%
Viðskiptaskuldir	11	6.032.259	9.050.178	-3.017.919	-33%
Aðrar skammtímaskuldir	12	4.022.190	1.052.929	2.969.261	282%
Skammtímaskuldir alls		11.960.630	13.068.649	-1.108.019	-8%
Skuldir alls		11.960.630	13.068.649	-1.108.019	-8%
Samtals skuldir og eigið fé		10.469.412	7.897.540	2.571.872	33%

TCP 21.1 - IXC
Yfirlit um sjóðstreymi

	2019	2018
Rekstrarhreyfingar		
Afkoma fyrir fjármagnsliði og skatta	1.418.253	-8.498.287
Bakfærðir rekstrarliðir	374.249	935.719
Breyting rekstrartengdra eigna og skulda	-1.527.855	8.447.988
Handbært fé frá rekstri án vaxta	264.647	885.420
Innborgaðar vaxtatekjur	4.220	33.721
Greiddir vextir	-302.258	-939.237
Innborgaðar óreglulegar tekjur (gjöld)	0	0
Handbært fé frá rekstri	-33.391	-20.096
Fjárfestingahreyfingar		
Tekjur af sölu leikmanna	690.540	0
Kostnaður vegna leikmannakaupa	0	0
Söluverð varanlegra rekstrarfjármuna	280.000	0
Keyptir varanlegir rekstrarfjármunir	-750.000	0
Fjárfestingahreyfingar alls	220.540	0
Fjármögnunarhreyfingar		
Afborganir langtímalána	0	0
Fjármögnunarhreyfingar alls	0	0
Aukning (minnkun) handbærs fjár	187.149	-20.096
Handbært fé í upphafi árs	238.489	258.585
Handbært fé í lok árs	425.638	238.489

TCP 21.1 - /I
Skýringar

Skýringar

1. Grunnupplýsingar félags

Nafn, rekstrarform og skipulag:

Lögheimili:

Tímabil fjárhagsárs (frá, til) og lokadagur:

Knattspyrnudeild UMFG

Austurvegi 3, 240 Grindavík

1. jan - 31. des 2019

Frankvæmdastjórn félagsins:

(rekstrarstjórn: yfirstjórn félagsins)

Nafn og heimilisfang	Staða	Kjörim til
Hjörtur Waltersson	Frankvæmdastjóri	Ötímabundið

Aðalstjórn félagsins:

(stefnumótandi ákvarðanir: eftirlitsstóri)

Nafn og heimilisfang	Staða	Kjörim til
Gunnar Már Gunnarsson	Formaður	Ötímabundið
Helgi Bogason	Varaform	15.11.2020
Ægir Viktorsson	Ritari	15.11.2020
Hjörtur Waltersson	Gjaldkeri	15.11.2020
Jóhann Helgason	Meðst.	15.11.2020
Þórarinn Kristjánsson	Meðst.	15.11.2020
Haukur Guðberg Einarsson	Meðst.	15.11.2020

2. Reikningsskilaaðferðir

Grundvöllur reikningsskilanna

Ársreikningur Knattspyrnudeildar ungmennafélags Grindavíkur fyrir árið 2019 er gerður í samræmi við lög um ársreikninga og settar reikningsskilareglur. Ársreikningurinn byggir á kostnaðarverðsreikningsskilum og er gerður eftir sömu reikningsskilaaðferðum og árið áður. Ársreikningurinn er gerður í íslenskum krónum.

Eftirfarandi er samantekt á helstu reikningsskilaaðferðum félagsins.

Mat og ákvarðanir

Við gerð ársreiknings þurfa stjórnendur, í samræmi við lög um ársreikninga, að taka ákvarðanir, meta og draga ályktanir sem hafa áhrif á eignir og skuldir á reikningsskiladegi, upplýsingar í skýringum og tekjur og gjöld. Við mat og ályktanir er byggt á reynslu og ýmsum öðrum þáttum sem taldir eru viðeigandi og mynda grundvöll þeirra ákvarðana sem teknar eru um bóklært verð eigna og skulda sem ekki liggur fyrir með öðrum hætti.

Breytingar á reikningshaldslegu mati eru færðar á því tímabili sem þær eiga sér stað.

TCP 21.1 - /2
Skýringar

2. Reikningsskiðaðferðir (frámhald)

Skráning tekna

Tekjur af vörusölu og þjónustu eru færðar þegar til þeirra hefur verið unnið. Vörusala er skráð þegar vörur eru afhentar eða verulegur hluti áhættu og ávinnings af eignarhaldi flyst yfir til kaupanda. Þjónustutekjur eru færðar þegar þjónustan hefur verið innt af hendi. Sala er sýnd í rekstrarreikningi að teknu tilliti til afsláttar.

Vaxtatekjur eru færðar fyrir viðkomandi tímabil í samræmi við viðeigandi höfuðstól og vaxtaþrósentu.

Fjármagnskostnaður

Allur fjármagnskostnaður er færður í rekstrarreikning á því tímabili sem hann fellur til.

Varanlegir rekstrarfjármunir

Eignir eru skráðar meðal varanlegra rekstrarfjármuna þegar líklegt er að hagrænn ávinningur tengdur eigninni muni nýtast félaginu og hægt er að meta kostnað vegna eignarinnar með áreiðanlegum hætti. Varanlegir rekstrarfjármunir eru upphaflega skráðir á kostnaðarverði. Kostnaðarverð varanlegra rekstrarfjármuna samanstendur af kaupverði og öllum beinum kostnaði við að koma eigninni í tekjuhæft ástand.

Afskriftir eru reiknaðar sem fastur árlegur hundraðshluti af kostnaðarverði miðað við eignarhaldstíma á árinu að teknu tilliti til væntanlegs hrakvirðis.

Eignir þar sem eignarréttur er bundinn öðrum samkvæmt samningi um fjármögnunarleigu eru afskrifaðar á áætluðum endingartíma á sama grunni og eignir með fullum eignarrétti.

Hagnaður eða tap vegna sölu eigna er mismunur söluverðs og bókfærðs verðs eigna á söludegi.

TCP 21.1 - /3
Skýringar

2. Reikningsskilaaðferðir (framhald)

Óefnislegar eignir

Verðgildi leikmanna er metið samkvæmt viðeigandi stuðlum um áramót. Heildarverðgildi leikmanna samkvæmt því mati er fært til eignar sem óefnislegar eignir meðal fastafjármuna. Endurmat á verðgildi leikmanna (þ.e. breyting á verðgildi leikmanns miðað við stuðul frá fyrra tímabili) færir á sérstakan endurmatsreikning meðal eiginfjárliða.

Leikmenn eru metnir á kaupverði séu leikmenn keyptir á hærra verði en stuðull segir til um, mismunur kaupverðs og stuðuls er afskrifaður í rekstrarreikningi á samningstíma leikmanns.

Hagnaður eða tap vegna sölu leikmanna er mismunur á milli söliverðs og stuðuls/bókfærðs verðs og er tekjufært/gjaldfært á söluári.

Vörubirgðir

Vörubirgðir eru metnar á kostnaðarverði.

Viðskiptakröfur

Viðskiptakröfur eru færðar á nafnverði að teknu tilliti til niðurfærslu. Niðurfærslan er ekki endanleg afskrift heldur er myndaður mótreikningur til að mæta hugsanlegu tapi sem kann að myndast í framtíðinni.

Viðskiptaskuldir

Viðskiptaskuldir eru færðar á nafnverði að teknu tilliti til gengismunar.

Skuldbindingar

Skuldbindingar eru færðar upp í efnahagsreikningi ef líklegt þykir að félagið verði fyrir fjárhagslegum útgjöldum í framtíðinni vegna tiltekins atburðar eða viðskipta og hægt er að meta fjárhæð hennar með áreiðanlegum hætti.

TCP 21.1 - /4
Skýringar

3. Fjármunatekjur og fjármagnsgjöld

Fjármunatekjur greinast þannig:

	Núverandi ár	Fyrri ár
Vaxtatekjur af bankainnstæðum		
Samtals	4.220	33.721
	4.220	33.721

Fjármagnsgjöld greinast þannig:

	Núverandi ár	Fyrri ár
Vaxtagjöld af skammtímaskuldum við lánastofnanir		
Samtals	302.258	939.237
	302.258	939.237

4. Laun og annar starfsmannakostnaður

	Núverandi ár	Fyrri ár
Laun		
Lífeyrissjóður	64.509.231	73.179.888
Önnur launatengd gjöld	3.647.345	3.998.549
Annar starfsmannakostnaður	3.330.381	4.416.842
Samtals	19.463.386	12.262.336
	90.950.343	93.857.615

Heildarlaun og þóknunir til stjórnenda félagsins á árinu 2019 námu 2,3 milljónum króna.

TCP 21.1 - /5
Skýringar

5. Varanlegir rekstrarfjármunir og afskriftir

Varanlegir rekstrarfjármunir og afskriftir greinast þannig:

	Áhöld og tæki	Bifreiðar	Búningar	Samtals
Kostnaðarverð í ársbyrjun	6.451.110	4.501.690	1.368.768	12.321.568
Selt og aflagt á árinu		4.501.690		4.501.690
Viðbætur á árinu		750.000		750.000
Kostnaðarverð í árslok	6.451.110	750.000	1.368.768	8.569.878
Afskrifað í ársbyrjun	5.614.328	4.190.825	1.172.949	10.978.102
Afskrifað á árinu	83.678	150.000	39.164	272.842
Selt og aflagt á árinu		4.190.825		4.190.825
Afskrifað í árslok	5.698.006	150.000	1.212.113	7.060.119
Bókfært verð í ársbyrjun	836.782	310.866	195.819	1.343.466
Bókfært verð í árslok	753.104	600.000	156.655	1.509.759
Afskriftarhlutföll	10%	20%	20%	

6. Leikmenn

	Núverandi ár	Fyrri ár
Bókfært verðleikmanna í ársbyrjun	2.551.528	4.067.600
Eignfærðir leikmenn á árinu	0	0
Seldir og aflagðir leikmenn á árinu	-100.000	0
Afskrifað á árinu	-101.407	-716.072
Matsbreytingar	2.000.000	-800.000
Bókfært verð leikmanna í árslok	4.350.121	2.551.528

Leyfiskerfi KSI

TCP 21.1 - /6
Skýringar

7. Viðskiptakröfur

Innlendar viðskiptakröfur	Núverandi ár	Fyrri ár
Samtals	3.699.533	1.385.728

TCP 21.1 - /7
Skýringar

8. Aðrar skammtíma kröfur

Annað	Núverandi ár	Fyrri ár
Samtals	484.361	2.378.330
	484.361	2.378.330

9. Handbært fé

Óbundnar bankainnstæður í íslenskum krónum	Núverandi ár	Fyrri ár
Samtals	425.638	238.489
	425.638	238.489

10. Eigið fé

	Hlutafé	Sérstakt endurmat	Óráðstafað eigið fé	Samtals
Eigið fé 1.1.2018				
Endurmat leikmanna		1.166.000	3.866.694	5.032.694
Hagnaður/(tap) ársins		-800.000	0	-800.000
Eigið fé 1.1.2019			-9.403.803	-9.403.803
Endurmat leikmanna	0	366.000	-5.537.109	-5.171.109
Hagnaður/(tap) ársins		2.000.000		2.000.000
Eigið fé 31.12.2019	0	2.366.000	1.679.891	1.679.891
			-3.857.218	-1.491.218

TCP 21.1 - /8
Skýringar

11. Viðskiptaskuldir

Innlendar viðskiptaskuldir	Núverandi ár	Fyrri ár
Samtals	6.032.259	9.050.178
	6.032.259	9.050.178

12. Aðrar skammtímaskuldir

Ogreidd laun og launatengd gjöld	Núverandi ár	Fyrri ár
Ogreitt visa	2.845.788	752.406
Samtals	1.176.402	300.523
	4.022.190	1.052.929

Leyfiskerfi KSÍ

TCP 21.1 - /9
Skýringar

13. Upplýsingaskrá um leikmenn

Sjá upplýsingatöflu skv. uppsetningu KSÍ í Tækjakassa

14. Félagaskipti

Sjá félagaskiptatöflur skv. uppsetningu KSÍ í Tækjakassa

TCP 21.1 - IXE
Rekstraráætlun

Rekstraráætlun - Tekjur	31. mars 2020	30. jún. 20	30. sep. 20	31. des. 2020	Samantals 2020	Áætlun 2019	Rann 2019	Frávik 2019		Skýring ef frávik telst umtalsvert
								Kr.	%	
Tekjur										
Míðasala										
Íslandsmótíð	0	400.000	400.000	0	800.000	4.400.000	4.233.363	-3.423.363	-81,06%	
Ársmíðar	0	500.000	0	0	500.000	500.000	0	500.000	0,00%	
Bikarkeppnin	0	150.000	0	0	150.000	500.000	0	150.000	0,00%	
Aðrir leikir (innanhásmót, vináttuleikir o.fl.)	0	0	0	0	0	0	0	0	0,00%	
Míðasala samtals	0	1.050.000	400.000	0	1.450.000	5.400.000	4.233.363	-2.773.363		
Auglýsingar og samstarfsaðilar (sponsorar)										
Aðalsamstarfsaðili (aðalsponsor)	8.500.000	9.000.000	8.500.000	9.000.000	35.000.000	39.800.000	19.000.000	16.000.000	84,21%	
Aðrir samstarfsaðilar (sponsorar)	2.500.000	1.500.000	500.000	0	4.500.000	4.250.000	41.642.606	-37.142.606	-89,19%	
Auglýsingaskilti við velli og önnur mannvirki	3.500.000	4.500.000	4.500.000	2.000.000	14.500.000	18.100.000	4.543.550	9.956.450	319,11%	
Aðrar auglýsingatekjur	2.319.000	2.000.000	2.000.000	1.500.000	7.819.000	10.084.000	425.500	7.394.000	1739,76%	
Annad	0	0	0	0	0	0	0	0	0,00%	
Auglýsingar og samstarfsaðila (sponsorar) samtals	6.819.000	17.000.000	15.500.000	12.500.000	61.819.000	72.234.000	65.611.156	-1.792.156		
Útsendingarréttur (Sjónvarp, útvarp o.fl.)										
Íslandsmótíð	0	0	0	500.000	500.000	11.000.000	8.400.000	-7.900.000	-94,05%	
Bikarkeppnin	0	150.000	0	0	150.000	500.000	0	150.000	0,00%	
Útsendingarréttur (Sjónvarp, útvarp o.fl.) samtals	0	150.000	0	500.000	650.000	11.500.000	8.400.000	-7.750.000		
Félagaskipt										
Tekjur vegna félagaskipta (sala leikmanna)	800.000	0	4.300.000	1.200.000	6.300.000	0	0	6.300.000	0,00%	
Tekjur vegna útleiga leikmanna	0	0	0	0	0	0	0	0	0,00%	
Félagaskipti samtals	800.000	0	4.300.000	1.200.000	6.300.000	0	0	6.300.000		
Söluvarningur og veitingar										
Veitingasala	0	250.000	950.000	0	1.200.000	2.000.000	2.302.630	-1.102.630	-47,89%	
Söluvarningur og veitingar samtals	0	250.000	950.000	0	1.200.000	2.000.000	2.302.630	-1.102.630		

Layfiskerfi KSI

TCP 21.1 - IXE/2
Rekstraráætlun

Rekstraráætlun - Tekjur	31. mars 2020	30. Jún.20	30. sep.20	31. des. 2020	Samantlagt 2020	Áætlun 2019	Raun 2019	Frávik 20/19		Skýring ef frávik telst umtalsvert
								Kr.	%	
Aðrar rekstrartekjur										
Sæmningsgreiðslur/framlög sveitarfélaga	10.420.000	10.420.000	10.420.000	10.420.000	41.680.000	43.700.000	37.575.100	-4.104.900	-10,92%	
Evrópukeppnir (greiðslur frá UEFA vegna þátttöku)	0	0	0	4.200.000	4.200.000	6.300.000	0	-4.200.000	-0,00%	
Ársgjöld lökenda (æfingagjöld)	2.500.000	600.000	600.000	2.500.000	6.200.000	6.400.000	6.750.455	-550.455	-8,15%	
Framlög þriðja aðila (ekki sponser)					0	20.100.000		0	0,00%	
Styrkir og framlög	8.970.000	8.670.000	5.870.000	9.570.000	33.080.000	2.900.000	49.317.149	-16.237.149	-32,92%	
Verðlaunafer (mót innanlands)	3.100.000	300.000	0	500.000	500.000	200.000	0	3.900.000	0,00%	
Aðrar tekjur	4.990.000	19.990.000	16.890.000	27.590.000	89.560.000	84.100.000	93.642.702	-4.082.702	-4,57%	
Aðrar rekstrartekjur samtals	4.990.000	19.990.000	16.890.000	27.590.000	89.560.000	84.100.000	93.642.702	-4.082.702	-4,57%	
Helldartekjur	-2.669.000	38.440.000	38.940.000	41.890.000	160.979.000	175.234.000	174.179.851	-11.280.851	-9,93%	

Leyfisherfi KSÍ

TCP 21.1 - IXE/3
Rekstraráætlun

Rekstraráætlun - Cjöld	31. mars 2020	30.jún.20	30.sep.20	31. des. 2020	Sammanlagt 2020	Áætlun 2019	Raun 2019	Frávík 2019		Skipting af frávík telst umtalsvert
								Kr.	%	
Vörunotkun										
Sjúkravörur	40.000	100.000	160.000	0	300.000	160.000	1.561.659	-1.261.659	-80,79%	
Búningar, bultar o.þ.	350.000	900.000	150.000	0	1.400.000	1.800.000	317.470	1.082.530	340,99%	
Vörunotkun samtals	390.000	1.000.000	310.000	0	1.700.000	1.960.000	1.879.129	-179.129		
Laun og teygð gjöld										
Launakostnaður leikmanna karla										
Verktakagreiðslur	0	0	0	0	0	0	5.154.540	-5.154.540	-100,00%	
Launagreiðslur	0	0	0	0	0	0	0	0	0,00%	
Grunnlaun	3.802.190	4.102.168	5.144.012	267.630	13.316.000	17.229.000	14.896.145	-1.580.145	-10,61%	
Bónusgreiðslur	0	0	0	0	0	0	0	0	0,00%	
Dagpeninga- og ökutækjagreiðslur	3.778.095	4.028.084	5.023.019	312.302	13.141.200	16.077.000	17.721.113	-4.579.913	-25,84%	
Aðrar greiðslur	768.000	1.850.000	1.890.000	300.000	4.768.000	4.630.000	7.982.595	-3.214.595	-40,27%	
Launategð gjöld (Móttímalag í lífeyrisjóð og tryggingagj.)	689.732	802.597	965.625	50.162	2.508.115	1.665.096	3.195.722	-687.607	-21,52%	
Starfsmannakostnaður á skrifstofu										
Launagreiðslur, dagpeningar, ökutækjastyrkur	1.342.508	1.342.508	1.342.508	1.274.476	5.302.000	8.501.748	1.975.437	-3.206.563	-168,40%	
Launategð gjöld (Móttímalag í lífeyrisjóð og tryggingagj.)	196.111	106.111	106.111	100.016	418.349	1.164.372	291.093	127.256	43,72%	
Launakostnaður þjálfara meistara/lokks karla										
Verktakagreiðslur	0	0	0	0	0	0	2.041.500	-2.041.500	-100,00%	
Launagreiðslur, dagpeningar, ökutækjastyrkur	4.106.500	4.106.500	4.106.500	4.106.500	16.426.000	11.670.000	11.152.878	-5.273.122	-47,38%	
Launategð gjöld (Móttímalag í lífeyrisjóð og tryggingagj.)	387.579	387.579	387.579	387.580	1.550.317	1.162.206	1.160.120	390.197	33,63%	
Launakostnaður þjálfara annarra fl. karla og kvennafl.										
Verktakagreiðslur	1.321.875	1.321.875	1.321.875	1.321.875	5.287.500	2.900.000	3.575.109	-1.712.391	-47,90%	
Launagreiðslur, dagpeningar, ökutækjastyrkur	3.850.500	3.850.500	3.850.500	3.851.000	15.402.500	14.502.500	15.817.639	-415.189	-2,62%	
Launategð gjöld (Móttímalag í lífeyrisjóð og tryggingagj.)	359.357	359.357	359.357	359.357	1.437.426	1.536.088	1.911.015	-473.589	-24,78%	
Annar starfsmannakostnaður										
Verktakagreiðslur	0	0	0	0	0	0	0	0	0,00%	
Launagreiðslur, dagpeningar, ökutækjastyrkur	1.600.000	1.600.000	1.600.000	204.000	5.104.000	3.750.000	3.655.611	1.448.389	39,62%	
Launategð gjöld (Móttímalag í lífeyrisjóð og tryggingagj.)	126.200	126.200	126.200	24.145	402.745	347.466	419.776	-17.031	-4,06%	
Laun og launategð gjöld samtals	22.238.646	21.983.479	21.593.284	14.658.743	88.374.152	92.635.476	90.950.343	-2.476.191		

Leyfiskerfi KSÍ

TCP 21.1 - IXE/4
Rekstrarætlun

Rekstrarætlun - Gjöld	31. mars 2020	30. Jún. 20	30. sep. 20	31. des. 2020	Samantlagt 2020	Amtlun 2019	Rann 2019	Frávik 2019/20		Skýring ef frávik telst umtalsvert
								Kr.	%	
Rekstur mannvirkja										
Húsaleiga	1.085.000	1.085.000	1.085.000	1.085.000	4.340.000	7.540.000	8.053.500	-3.213.500	-46,11%	
Rafmagn, hiti og vatn	120.000	120.000	120.000	120.000	480.000	120.000	0	-480.000	0,00%	
Vidhald	0	0	0	0	0	0	153.549	-153.549	-100,00%	
Tryggingar	0	0	0	0	0	0	0	0	0,00%	
Ræsting, hreinlætisvörur og sorphreinsun	55.000	120.000	120.000	55.000	350.000	300.000	196.581	-153.419	-78,04%	
Annar húsnæðiskostnaður	0	0	0	0	0	0	52.352	-52.352	-100,00%	
Annad....	380.000	420.000	380.000	255.000	1.435.000	0	0	1.435.000	0,00%	
Rekstur mannvirkja samtals	1.640.000	1.745.000	1.705.000	1.515.000	6.605.000	9.460.000	8.455.882	-1.850.882		
Skrifstofu- og stjórnunarkostnaður										
Simakostnaður	90.000	90.000	90.000	90.000	360.000	350.000	279.719	-80.281	-28,70%	
Pappír, prentun, ritfing og bundargjöld	55.000	115.000	115.000	65.000	350.000	450.000	473.299	-123.299	-36,03%	
Tölvukostnaður	35.000	105.000	45.000	15.000	200.000	0	0	-200.000	0,00%	
Endurskoðun og reikningskiljónusta	0	600.000	0	300.000	1.400.000	1.450.000	2.051.305	-651.305	-31,75%	
Önnur aðkeypt þjónusta	0	0	200.000	0	200.000	250.000	0	-250.000	0,00%	
Fundur og ræðstefnur	120.000	0	0	0	120.000	100.000	328.920	-208.920	-43,52%	
Áhöld og læki	0	750.000	0	250.000	1.000.000	1.800.000	929.480	-70.520	-7,59%	
Gjafir og styrkir	0	0	0	50.000	50.000	80.000	0	-50.000	0,00%	
Risna	0	0	0	0	0	300.000	0	-300.000	0,00%	
Ymis skrifstofukostnaður	25.000	25.000	50.000	40.000	150.000	0	0	150.000	0,00%	
Annad....	0	0	0	0	0	0	0	0	0,00%	
Skrifstofu- og stjórnunarkostnaður samtals	325.000	1.685.000	510.000	1.310.000	3.830.000	10.003.200	2.765.000	-2.997.723	-100,00%	

TCP 21.1 - IXE/4

Rekstraráætlun

Rekstraráætlun - Gjöld	31. mars 2020	30. jún. 20	30. sep. 20	31. des. 2020	Samanlagt 2020	Áætlun 2019	Reun 2019	Frávik 20/19		Skyring ef frávik teist umtalsvert
								Kr.	%	
Annar rekstrarkostnaður										
Kappleikjakostnaður										
Vallarleiga	10.420.000	10.420.000	10.420.000	10.420.000	41.680.000	37.700.000	37.762.100	3.917.900	10,38%	
Dómarakostnaður	300.000	0	0	150.000	350.000	455.000	109.000	241.000	221,10%	
Skenuní dagskrá á heikjum	0	0	0	0	0	0	0	0	0,00%	
Bætur til andstöðvanga	0	200.000	0	0	200.000	0	0	200.000	0,00%	
Ferðakostnaður, æfingabúðir og hótelkostnaður	4.600.000	2.000.000	1.200.000	400.000	8.200.000	7.750.000	16.838.444	-8.638.444	-51,10%	
Annad	0	0	0	0	0	0	0	0	0,00%	
Útsendingarréttur (Sjónvarp, úrvarp o.fl.)	0	0	0	0	0	0	629.395	-629.395	-100,00%	
Félagaskipti	0	0	0	0	0	0	0	0	0,00%	
Gjöld vegna félagaskipta (keyptir leikmenn)	0	0	0	0	0	0	-128.000	0	0,00%	
Leigugreiðsla fyrir leikmenn	0	0	0	0	0	0	-394.775	-394.775	-100,00%	
Greiðslur til umboðsmanna	0	0	0	0	0	0	394.775	-1.682.243	-89,37%	
Söluvartingur og veitingar	0	200.000	0	0	200.000	1.030.000	1.882.243	-1.682.243	-89,37%	
Leigugjöld	0	150.000	350.000	0	500.000	600.000	5.082.342	-4.582.342	-90,16%	
Rekstur bifreiða	0	0	0	0	0	300.000	0	0	0,00%	
Annad	800.000	800.000	800.000	552.000	3.052.000	4.058.000	0	0	0,00%	
Annar rekstrarkostnaður samtals	16.360.000	14.510.000	13.430.000	11.925.815	56.225.815	55.863.000	63.599.272	-7.773.457	43,03%	
Afskriftir og niðurfærsla										
Verðgildi leikmanna	0	0	0	0	0	0	0	0	0,00%	
Niðurfærsla viðskiptakrafna	0	0	0	0	0	0	101.407	-101.407	-100,00%	
Varulegir rekstrarfjármunir	0	0	0	0	0	0	775.000	-775.000	-100,00%	
Afskriftir og niðurfærsla samtals	0	0	0	0	0	0	1.149.249	-1.149.249	-100,00%	
Heildargjöld	40.953.646	42.923.479	43.540.284	39.489.558	156.834.967	174.711.676	173.261.599	-16.424.621	9,40%	
Aflama fyrir fjármagnaglöð og skatta	-1.655.354	-1.491.479	-5.508.284	12.495.442	-4.109.633	522.324	918.253	3.225.789	351,30%	
Fjármunatókjur	0	0	0	15.000	15.000	0	4.220	10.780	255,45%	
Fjármagnsgjöld	-35.000	-15.000	0	0	-50.000	0	-302.258	252.258	-81,46%	
Söluhagnaður leikmanna	0	0	0	0	0	0	590.540	-390.540	-100,00%	
Söluálag eigna	0	0	0	0	0	0	-30.864	30.864	-100,00%	
Samtala	-35.000	-15.000	0	15.000	-35.000	0	261.638	-196.638	-113,38%	
Hagnaður (-táp) ársins	1.620.354	-1.498.479	-5.508.284	12.495.442	-4.109.633	522.324	1.179.891	2.929.142	240,20%	

TCP 21.1 - IXE				
Rekstraráætlun				
Rekstraráætlun - Tekjur	31. des 2020	31. des 2021	31. des 2022	31. des 2023
Tekjur				
Míðsala				
Íslandsmótið				
Arsmíðar	800.000	1.500.000	1.575.000	1.653.750
Bikarkeppnin	500.000	600.000	720.000	793.000
Evrópukeppni UEFA fyrir félagslið	150.000	300.000	360.000	432.000
Aðrir leikir (innviðsmót, vinátuleikir o.fl.)	0	0	0	0
Míðsala samtals	1.450.000	2.400.000	2.655.000	2.877.750
Auglýsingar og samstarfsaðilar (sponsorar)				
Aðalsamstarfsaðili (aðalsponsor)				
Aðrir samstarfsaðilar (sponsorar)	35.000.000	36.750.000	38.587.500	40.516.875
Auglýsingaskilti við velli og önnar mannvirki	4.500.000	4.250.000	4.500.000	4.250.000
Aðrir auglýsingatekjur	14.500.000	15.225.000	15.986.250	16.785.563
Annad	7.819.000	8.209.950	8.620.448	9.051.470
Auglýsingar og samstarfsaðila (sponsorar) samtals	61.819.000	64.434.950	67.694.198	70.603.907
Útsendingarréttur (Sjónvarp, útlarp o.fl.)				
Íslandsmótið				
Bikarkeppnin	500.000	12.000.000	12.000.000	12.000.000
Evrópukeppnin	150.000	400.000	400.000	400.000
Aðrir leikir (innviðsmót, vinátuleikir o.fl.)	0	0	0	0
Útsendingarréttur (Sjónvarp, útlarp o.fl.) samtals	650.000	12.400.000	12.400.000	12.400.000
Félagaskipti				
Tekjur vegna félagaskipta (sala leikmanna)	6.300.000	0	0	0
Tekjur vegna útleiga leikmanna	0	0	0	0
Félagaskipti samtals	6.300.000	0	0	0
Söluvarningur og veitingar				
Söluvarningur	0	0	0	0
Sala s rétt til veitingasölu	0	0	0	0
Veitingasala	1.200.000	1.500.000	1.650.000	1.750.000
Annad	0	0	0	0
Söluvarningur og veitingar samtals	1.200.000	1.500.000	1.650.000	1.750.000
Leigutekjur				
Leigutekjur	0	0	0	0
Leigutekjur samtals	0	0	0	0

Leyfiskerfi KSJ

TCP 21.1 - IXE/2
 Rekstraráætlun

Rekstraráætlun - Tekjur	31. des 2020	31. des 2021	31. des 2022	31. des 2023
Aðrar rekstrartekjur				
Samningsgreiðslur/framlög sveitarfélaga	41.680.000	43.159.809	44.648.658	46.211.361
Evrópukeppnir (gráðslur frá UEFA vegna þátttöku)	4.200.000	4.400.000	4.600.000	4.800.000
Ársgjöld íðkenda (efingagjöld)	6.200.000	6.510.000	6.835.500	7.177.275
Framlög þriðja aðila (ekki sponsor)	0	0	0	0
Gjafir	0	0	0	0
Styfir og framlög	0	0	0	0
Afhugsnanna- og vörslingakeppnir	35.080.000	34.177.800	35.436.128	36.676.387
Verðlaunafé (mót íslandslands)	0	0	0	0
Aðrar tekjur	500.000	500.000	500.000	500.000
Aðrar rekstrartekjur samtals	89.560.000	92.786.609	96.100.286	99.525.923
Heildartekjur	158.979.060	173.521.550	180.499.479	187.156.681

TCP 21.1 - IXE/3
Rekstrarætlun

Rekstrarætlun - Gjöld	31. des 2020	31. des 2021	31. des 2022	31. des 2023
Værunotkan				
Sjúkravörur	300.000	320.000	340.000	360.000
Búningar, bollar o.fl.	1.400.000	1.800.000	1.850.000	1.900.000
Aðrar vörur	0	0	0	0
Værunotkan samtals	1.700.000	2.120.000	2.190.000	2.260.000
Laun og tengd gjöld				
Launakostnaður teikmaðns karla				
Verktakagreiðslur	0	0	0	0
Launagreiðslur	0	0	0	0
Grundlaun	17.316.000	16.645.000	17.477.350	18.351.113
Bónusgreiðslur	3.410.000	0	0	0
Dagpeninga- og ökutækjagreiðslur	13.141.200	15.769.440	16.517.912	17.385.808
Aðrar greiðslur	4.768.000	4.291.200	4.505.760	4.731.048
Launatengd gjöld (Móstráslag í lífeyrisjóð og tryggingagj.)	2.508.115	3.135.144	3.291.901	3.456.496
Starfsmannakostnaður á skrifstofa				
Verktakagreiðslur	0	0	0	0
Launagreiðslur, dagpeningar, ökutækjastyrkur	5.302.000	5.567.100	5.845.455	6.137.728
Launatengd gjöld (Móstráslag í lífeyrisjóð og tryggingagj.)	418.349	439.266	461.230	484.291
Launakostnaður þjálfara meistaraflokks karla				
Verktakagreiðslur	0	0	0	0
Launagreiðslur, dagpeningar, ökutækjastyrkur	16.426.000	16.826.650	17.425.933	18.035.840
Launatengd gjöld (Móstráslag í lífeyrisjóð og tryggingagj.)	1.550.317	1.589.075	1.644.693	1.702.757
Launakostnaður þjálfara annarra fl. karla og kvennafl.				
Verktakagreiðslur	5.287.500	5.816.250	6.019.819	6.230.513
Launagreiðslur, dagpeningar, ökutækjastyrkur	15.402.500	15.556.525	16.101.003	16.664.538
Launatengd gjöld (Móstráslag í lífeyrisjóð og tryggingagj.)	1.437.426	1.451.800	1.502.613	1.555.205
Aðrar starfsmannakostnaður				
Verktakagreiðslur	0	0	0	0
Launagreiðslur, dagpeningar, ökutækjastyrkur	5.104.000	5.359.200	5.627.160	5.908.518
Launatengd gjöld (Móstráslag í lífeyrisjóð og tryggingagj.)	402.745	422.882	444.026	456.228
Laun og launatengd gjöld samtals	88.474.152	92.879.533	96.904.755	101.109.582

TCP 21.1 - IXE/4
Rekstraráætlun

Rekstraráætlun - Gjöld	31. des 2020	31. des 2021	31. des 2022	31. des 2023
Rekstur mannvirkja				
Húsaleiga				
Rafmagn, hiti og vatn	4.349.000	4.557.000	4.784.850	5.024.099
Víðhald	480.000	504.000	529.200	555.660
Tryggingar	0	0	0	0
Fastignagjöld	0	0	0	0
Ræsting, breintæti véur og sorphreinsun	0	0	0	0
Öryggisþjónusta	350.000	367.500	385.875	405.169
Annar húsnæðiskostnaður	0	0	0	0
Annad....	0	0	0	0
Rekstur mannvirkja samtals	6.605.000	5.428.500	5.699.925	5.984.921
Skrifstofu- og stjórnunarkostnaður				
Símakostnaður				
Pappír, prentun, ritföng og burðargjöld	360.000	378.000	396.900	416.745
Tölvukostnaður	350.000	367.500	385.875	405.169
Endurskoðun og reikningsskilþjónusta	300.000	210.000	220.500	231.525
Lögfræðisþjónusta	1.400.000	1.470.000	1.543.500	1.620.675
Önnur aðkeypt þjónusta	0	0	0	0
Fundur og ráðstefnur	200.000	210.000	220.500	231.525
Áhöld og tæki	120.000	126.000	132.300	138.915
Gjafir og styrkir	1.000.000	1.050.000	1.102.500	1.157.625
Risna	30.000	50.000	50.000	50.000
Ymis skrifstofukostnaður	0	0	0	0
Annad....	150.000	157.500	165.375	173.644
Skrifstofu- og stjórnunarkostnaður samtals	3.830.000	4.019.000	4.217.450	4.425.823

TCP 21.1 - IXE/4
Rekstraráætlun

Rekstraráætlun - Gjöld	31. des 2020	31. des 2021	31. des 2022	31. des 2023
Annar rektrarkostnaður				
Kapploikjakostnaður				
Vallurleiga				
Míðasala, Öryggisgæsla og sjúkravakt	41.680.000	43.764.000	45.952.200	48.249.810
Dómarakostnaður	0	0	0	0
Skemmtidagskrá á leikjum	350.000	367.500	385.875	405.169
Bætur til andstæðinga	0	0	0	0
Ferðakostnaður, eflingabúðir og hótélkostnaður	200.000	210.000	220.500	231.525
Annað	8.200.000	8.610.000	9.040.500	9.490.525
Útsendingarréttur (Sjónvarp, útvarp o.ð.)	0	0	0	0
Félagaskipti	0	0	0	0
Gjöld vegna félagskipta (keyptir leikmenn)	0	0	0	0
Lögugæðsla fyrir leikmenn	0	0	0	0
Greiðslur til umboðsmanna	0	0	0	0
Annað	200.000	400.000	450.000	500.000
Kostnaður vegna ák. gamanna- og unglingskeppna	0	0	0	0
Auglýsingar	0	0	0	0
Söluvarningur og veitingar	0	0	0	0
Leigugjöld	500.000	650.000	682.300	716.625
Rekstur bifreiða	0	0	0	0
Annað	3.052.000	3.600.000	3.780.000	3.969.000
Annar rekstrarkostnaður samtals	56.225.815	59.747.506	62.764.881	65.930.615
Afskriftir og niðurfærsla				
Verðgildi leikmanna	0	0	0	0
Varanlegir rekstrarfjármunir	0	0	0	0
Afskriftir og niðurfærsla samtals	0	0	0	0
Heildargjöld	156.804.967	164.194.538	171.777.011	179.710.950
Afkomu fyrir fjármagnsalði og skatta	4.144.033	9.227.012	8.722.468	7.445.730
Fjármunatekjur	15.000	15.000	15.000	15.000
Fjármagnsgjöld	50.000	50.000	50.000	50.000
Söluhagnaður eigna	0	0	0	0
Söluhagnaður leikmanna	0	0	0	0
Sölutap eigna	0	0	0	0
Sölutap leikmanna	0	0	0	0
Flutaleid í afkomu dóttur- og bluttdildarfélag	0	0	0	0
Skattir	0	0	0	0
Samtals	65.000	65.000	65.000	65.000
Hagnaður (-tap) ársins	4.109.033	9.292.012	8.687.468	7.410.730

TCP 21.1 - IXF
 Áætlað sjóðstremisýfirlit árið 1. jan. - 31. des. 2020

Greiðsluáætlun	Jan - Mar 20	Apr - Jún 20	Júl - Sep 20	Okt - Des 20	Samtals 2020
INNBOGANIR					
Minnkun (aukning) veltufjármuna (án handbærs fjár)					
Viðskiptakröfur					
Önnur minnkun (aukning) veltufjármuna	-141.040	2.500.000	2.500.000	-4.200.000	658.960
Sala varanlegra rekstrarfjármuna (án leikmann)	0	0	0	0	0
Fjármagnshreyfingar	0	0	0	0	0
Ný langtímalán	0	0	0	0	0
Ný skammtímalán	1.000.000	0	3.500.000	0	4.500.000
Hlutfjárakning	0	0	0	0	0
Miðasala	0	0	0	0	0
Íslandsmótið	0	400.000	400.000	0	800.000
Ársmiðar	0	500.000	0	0	500.000
Bikarkeppnin	0	150.000	0	0	150.000
Evrópukeppni UEFA fyrir félagslið	0	0	0	0	0
Aðrar keppnir	0	0	0	0	0
<i>Auglýsingar og samstarfsaðilar (sponsorar)</i>					
Aðalsamstarfsaðili (aðalsponsor)	8.500.000	9.000.000	9.000.000	8.500.000	35.000.000
Aðrir samstarfsaðilar (sponsorar)	2.500.000	1.500.000	500.000	0	4.500.000
Auglýsingaskilti við velli og önnur mannvirki	3.500.000	-500.000	8.500.000	3.000.000	14.500.000
Aðrar auglýsingatekjur	2.319.000	-250.000	4.250.000	1.500.000	7.819.000
Annad	0	0	0	0	0
Útsendingarréttur (sjónvarp, útvarp o.fl.)	0	150.000	0	0	150.000
Félagaskipti (innborganir)	800.000	0	4.300.000	1.200.000	6.300.000
Söluvarningur og veitingasala	0	250.000	950.000	0	1.200.000
Leigugreiðslur	0	0	0	0	0
<i>Aðrar rekstrartekjur</i>					
Verðlaunafé (mól innanlands)	0	0	0	500.000	500.000
Samningsgreiðslur/framlög sveitarfélaga	10.420.000	10.420.000	10.420.000	10.420.000	41.680.000
Evrópukeppnir (greiðslur frá UEFA)	0	0	0	4.200.000	4.200.000
Ársgjöld idkenda (æfingagjöld)	2.500.000	600.000	2.000.000	1.100.000	6.200.000
Framlög frá þriðja aðila (gjafir o.fl./ekki sp)	8.970.000	8.670.000	5.870.000	9.570.000	33.080.000
Áhugamanna- og unglingakeppnir	0	0	0	0	0
Fjármunatekjur	0	0	0	15.000	15.000
Óreglulegar tekjur	0	0	0	0	0
Aðrar tekjur	3.100.000	300.000	0	500.000	3.900.000
Samtals innborganir	43.467.960	33.690.000	52.190.000	36.305.000	165.652.960

Viðauki TCP 21.1 -
 Áætlað sjóðstreymisfirlit árið 1. jan. - 31. des. 2020

Greiðsluáætlun	Jan - Mar 20	Apr - Jún 20	Júl - Sep 20	Okt - Des 20	Samtals 2020
ÚTBORGANIR					
<i>Minnkun (aukning) skammtmaskulda</i>					
Viðskiptaskuldir	4.960.630	3.500.000	3.500.000	-3.261.788	8.698.842
Önnur minnkun (aukning) skulda	0	0	0	0	0
<i>Keyptir varanlegir rekstrarfjármunir (án leikmanna)</i>					
Fjármagnshreyfingar	0	0	0	0	0
Afborganir lána	0	0	0	0	0
Endurgreiðsla stofnfjár	0	0	0	0	0
Arðgreiðsla	0	0	0	0	0
Vörukaup	0	0	0	0	0
<i>Starfsmannakostnaður</i>	390.000	1.000.000	310.000	0	1.700.000
Launakostnaður leikmanna og hjálfa	17.741.953	19.486.785	23.096.590	11.634.231	71.959.559
Verktakakostnaður leikmanna og hjálfa	1.321.875	1.321.875	1.321.875	1.321.875	5.287.500
Stjórnunarkostnaður	1.448.619	1.448.619	1.448.619	1.374.492	5.720.349
Áhugamanna- og unglíngakeppnir	0	0	0	0	0
Aðrir þættir	0	0	0	0	0
Annar starfsmannakostnaður	1.726.200	1.726.200	1.726.200	1.726.200	6.904.800
<i>Annar rekstrarkostnaður</i>					
<i>Kapleikjakostnaður</i>					
Vallarleiga	10.420.000	10.420.000	10.420.000	10.420.000	41.680.000
Miðasala, öryggisgæsla og sjúkravakt	0	0	0	0	0
Dómarakostnaður	200.000	0	0	150.000	350.000
Skemmtidagskrá á leikjum	0	0	0	0	0
Bætur til andstæðinga	0	200.000	0	0	200.000
Ferða-, æfinga- og hótellkostnaður	4.600.000	2.000.000	1.200.000	400.000	8.200.000
Félagaskipti (útborganir)	0	200.000	0	0	200.000
Áhugamanna- og unglíngakeppnir	0	0	0	0	0
Söluvarningur	0	150.000	350.000	0	500.000
Auglýsingar	0	0	0	0	0
Lcigugreiðslur	0	0	0	0	0
Stjórnunarkostnaður	0	0	0	0	0
Fjármagnsgjöld	35.000	15.000	0	0	50.000
Óregluleg gjöld	0	0	0	0	0
Skattar	0	0	0	0	0
Önnur gjöld	1.140.000	1.540.000	1.460.000	955.815	5.095.815
Samtals útborganir	43.984.277	43.008.479	44.833.284	24.720.825	156.546.865
Handbært fé í ársbyrjun	425.638	-90.679	-9.409.158	-2.052.442	
Innborganir alls	43.467.960	33.690.000	52.190.000	36.305.000	
Útborganir alls	43.984.277	43.008.479	44.833.284	24.720.825	
Handbært fé í árslok	-90.679	-9.409.158	-2.052.442	9.531.733	
Ónýttir lánsmöguleikar	0	0	0	0	
Ráðstöfunarfé í árslok	-90.679	-9.409.158	-2.052.442	9.531.733	

Leyfiskorfi KSÍ

Leyfisumsækjandi:
Greiðslutálla vegna félagaskipta
 Stofa náðmi við 31. desember 2019

Upplysingar um heitakenn			Helar heitastær við félagaskipti					Greidd upphæð	Ógreitt 31. desember 2019				Frekari uppl.	Afhagsvæðir v. vaxðila 31. desember 2019	Afhagsvæðir vegna greiddra á dæmbliða 1. jan. til 31. mars 2020
Nafn og kornitala	Dagsetning félagaskipta	Tíð í hluti	Skilyrðislaus greidda til fyrra félags vegna félagaskipta / lán - greitt til greiðslu	Skilyrði skilyrðislaus greitt / til greiðslu til fyrra félags	Uppskilur betur	Amtur brátt lána	Heljar- upphæð til greiðslu 31. des. 2019	Greidd upphæð 31. desember 2019	Litluásk- eidd greiddur 31. des. 2019	Til hvar- stýrnun- ar	Ógreitt/ greitt/ greitt	Til amanna- áða	Þekktur, skilyrði- greittur vegna félagaskipta (v. v. vaxðila skuldir)		
Lokunarskýrsla															
Enginn löppur 2019															
Lokunarskýrsla															
Enginn löppur að 31. desember 2019															
Samtals															
			0	0	0	0	0								

Greiðslutálla vegna félagaskipta
TCF 21.1 - XA

Ástæða: Hlökkun þess ógreidda félagaskipta verður að stennu við ógreidd félagaskipti í efnisgreininni. Tíðskil upphæð til skugga og greiddur. Et greiðtur eru frá-
Útskýring: Samkvæmt samþykktum dæmbliða við ógreitt félagaskipti heitastær, skulu viðfanggreiður eptir af hendi að ákvæðnum til lýðnaðs upplýsinga-
Staðfesting:

Staðfesti að viðfangur drögur af hlið leyfisumsækjanda, að upplýsingar til hlið þessari eru réttar og ókveint andmæktis.
 Gíráðvík 26.7.2020
 F.h. leyfisumsækjandi
 Gunnar Már Gunnarsson
 Formaður knd. Gríndásvíkur

Efndarstjórnari



Leyfisumsækjandi:
Tafla um útlislandandi kröfur vegna félagskippa
 Staða 31. desember 2019

Upplýsingar um leikmann			Tekjar vegna félagskippa			Heiktar- upphæð	Útlislandandi kröfur 31. desember 2019		Frekari upplýsingar	Athugasemdir vegna gjaldföllana krafa 31. desember 2019	Athugasemdir vegna greiðslna á tímabilinu 1. jan til 31. mars 2020
Nafn og kennitala	Dagsetning félagskippa	Til félags	Skilyrðislaus greiðsla eða leigugjald / feygð eða útlislandandi	Skilyrtar greiðslur	Lýðuláti- bætur	Heiktar- upphæð samþykkt 31. desember 2019	Samtals útlislandandi 31. desember 2019	Gjaldþingi / gjaldþingur	Óþekktar, skilyrtar greiðslur vegna félagskippa (þ.e. óvinsar slökkur)		
Leikmenn wöðir											
Rene Joensen	03.07.2019	Havnar Bóltekkur	282.540	498.000		690.540	282.540	408.000	15.12.2020		
Daniel Leo Gottsson	21.01.2015					0	0			Engin vanskil 31.12.2019	
Leikmenn leigjafir											
						0	0		4.300.000		
						0	0				
						0	0				
						0	0				
						0	0				
Samtals			282.540	498.000	0	690.540	282.540	408.000	4.300.000		

Tafla um útlislandandi kröfur vegna félagskippa
TCP 21.1 - XB

Útlislandandi kröfur: Heiktarupphæð verður að stórna við útlislandandi kröfur vegna félagskippa í efnislagaveikningi. Tiltekið útlislandandi upphæð hjá félagi og viðeigandi gjaldþingi. Ef kröfur eru greittar með afbrotum
 Óþekktar: Samkvæmt samningsskiðmálum við óttur félag livað á milli félagskippa leikmanns, verða viðbótargreiðslur að útlislandandi kröfum að tilvísunum skilyrtum upplýsingum.
 Greiðslur: Samkvæmt samningsskiðmálum við óttur félag livað á milli félagskippa leikmanns, verða viðbótargreiðslur að útlislandandi kröfum að tilvísunum skilyrtum upplýsingum.

Staðfest: að viðliggjóm drengskap að hálfu leyfisumsækjanda, að upplýsingar í töflu þessari eru réttar og ekkert undanskilið.
 Grúndevik 20.2.2020
 F.A. leyfisumsækjandi

Endurskoðandi

