

Grindavíkurbær  
Ársreikningur  
2015

Grindavíkurbær  
Víkurbraut 62  
240 Grindavík

Kt. 580169-1559

# Efnisyfirlit

---

Skýrsla og áritun bæjarstjóra og bæjarstjórnar .....	3
Áritun óháðs endurskoðanda .....	4
Rekstrarreikningur .....	5
Efnahagsreikningur .....	6
Sjóðstreymisyfirlit .....	8
Skýringar .....	9

## Skýrsla og áritun bæjarstjóra og bæjarstjórnar

Ársreikningur Grindavíkurbæjar er gerður í samræmi við sveitarstjórnarlög, lög um ársreikninga og reglugerð um bókhald, fjárhagsáætlanir og ársreikninga sveitarfélaga.

Rekstrartekjur sveitarfélagsins á árinu námu 2.679 millj. kr. samkvæmt ársreikningi fyrir A og B hluta, en þar af námu rekstrartekjur A hluta 2.354 millj. kr. Álagningarhlutfall útsvars var 13,99% en lögbundið hámark árið 2015 var 14,52%. Álagningarhlutfall fasteignaskatts A-flokki nam 0,36% en lögbundið hámark þess er 0,5%. Í B-flokki nam álagningarhlutfallið 1,32% sem er lögbundið hlutfall. Í C-flokki nam álagningarhlutfallið 1,65% en lögbundið hámark þess er 1,32%, en sveitarstjórnir hafa heimild til að hækka álagningarhlutfall í A og C-flokki um allt að 25%.

Rekstrarniðurstaða sveitarfélagsins samkvæmt ársreikningi A og B hluta var jákvæð um 216 millj. kr. og í A hluta um 134 millj. kr. Eigið fé sveitarfélagsins í árslok 2015 nam 6.874 millj. kr. samkvæmt efnahagsreikningi, en eigið fé A hluta nam 6.848 millj. kr.

Ársreikningur Grindavíkurbæjar fyrir árið 2015 er tilbúinn til endurskoðunar og afgreiðslu í bæjarstjórn.

Grindavík, 19. apríl 2016.

Bæjarstjóri:




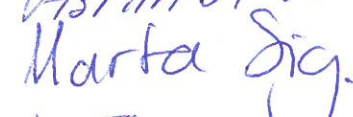


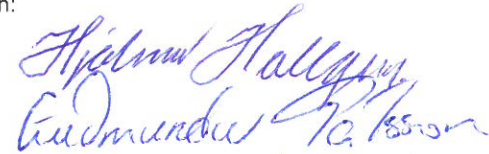
Bæjarráð:



Ársreikningur Grindavíkurbæjar fyrir árið 2015 hefur hlotið afgreiðslu bæjarstjórnar í samræmi við ákvæði 61. gr. sveitarstjórnarlaga nr. 138/2011 og er staðfestur og áritaður við síðari umræðu í bæjarstjórn.

Grindavík, 31. maí 2016.

Bæjarstjórn:



# Áritun óháðs endurskoðanda

Til bæjarstjórnar Grindavíkurbæjar

Við höfum endurskoðað meðfylgjandi ársreikning Grindavíkurbæjar fyrir árið 2015. Ársreikningurinn hefur að geyma ársreikning fyrir A hluta starfsemi sveitarfélagsins og ársreikning fyrir A og B hluta. Hann greinist í rekstrarreikning, efnahagsreikning, sjóðstreymisýfirlit, upplýsingar um mikilvægar reikningsskilaaðferðir og aðrar skýringar.

## Ábyrgð bæjarstjórnar og bæjarstjóra á ársreikningnum

Bæjarstjórn og bæjarstjóri eru ábyrg fyrir gerð og glöggri framsetningu ársreikningsins í samræmi við lög um ársreikninga nr. 3/2006. Bæjarstjórn og bæjarstjóri eru einnig ábyrg fyrir því innra eftirliti sem þau telja nauðsynlegt til að gera þeim kleift að setja fram ársreikning sem er án verulegra annmarka, hvort sem er vegna sviksemi eða mistaka.

## Ábyrgð endurskoðanda

Ábyrgð okkar felst í því áliti sem við látum í ljós á ársreikningnum á grundvelli endurskoðunarinnar. Endurskoðað var í samræmi við alþjóðlega endurskoðunarstaðla. Samkvæmt þeim ber okkur að fara eftir settum siðareglum og skipuleggja og haga endurskoðuninni þannig að nægjanleg víska fái um hvort ársreikningurinn sé án verulegra annmarka.

Endurskoðun felur í sér aðgerðir til staðfestingar á fjárhæðum og skýringum í ársreikningnum. Val endurskoðunaraðgerða byggist á faglegu mati endurskoðandans, þar með talið á þeirri hættu að verulegir annmarkar séu á ársreikningnum, hvort sem er af völdum sviksemi eða mistaka. Við áhættumatið er tekið tillit til þess innra eftirlits sem varðar gerð og glögga framsetningu ársreiknings, til þess að skipuleggja viðeigandi endurskoðunaraðgerðir, en ekki til þess að gefa álit á virkni innra eftirlits sveitarfélagsins. Endurskoðun felur einnig í sér mat á því hvort reikningsskilaaðferðir og reikningshaldslegt mat sem stjórnendur nota við gerð ársreikningsins séu viðeigandi sem og mat á framsetningu hans í heild.

Við teljum að við endurskoðunina höfum við aflað nægilegra og viðeigandi gagna til að byggja álit okkar á.

## Álit

Það er álit okkar að ársreikningurinn gefi glögga mynd af afkomu sveitarfélagsins á árinu 2015, fjárhagsstöðu þess 31. desember 2015 og breytingu á handbæru fé á árinu 2015, í samræmi við lög um ársreikninga.

## Staðfesting vegna skýrslu bæjarstjóra og bæjarstjórnar

Í samræmi við ákvæði 2. mgr. 104. gr. laga nr. 3/2006 um ársreikninga staðfestum við samkvæmt okkar bestu vitund að í skýrslu bæjarstjóra og bæjarstjórnar sem fylgir ársreikningi þessum eru veittar þær upplýsingar sem þar ber að veita í samræmi við lög um ársreikninga og koma ekki fram í skýringum.

Reykjanesbæ, 31. maí 2016.

**KPMG ehf.**



Antunur Antonsson  
Lilja Sigg Kaulsdóttir

## Rekstrarreikningur 2015

	Skýr	A hluti			A og B hluti		
		Ársreikningur 2015	Áætlun 2015 með viðaukum	Ársreikningur 2014	Ársreikningur 2015	Áætlun 2015 með viðaukum	Ársreikningur 2014
<b>Rekstrartekjur</b>							
Útsvar og fasteignaskattur .....		1.600.105	1.457.381	1.418.806	1.597.773	1.455.262	1.416.391
Framlög Jöfnunarsjóðs .....		502.207	446.800	469.318	502.207	446.800	469.318
Aðrar tekjur .....		251.282	337.701	252.093	578.903	620.909	547.564
	4	<u>2.353.594</u>	<u>2.241.882</u>	<u>2.140.216</u>	<u>2.678.883</u>	<u>2.522.971</u>	<u>2.433.273</u>
<b>Rekstrargjöld</b>							
Laun og launatengd gjöld .....	5	1.287.342	1.205.568	1.163.467	1.342.748	1.254.342	1.214.004
Annar rekstrarkostnaður .....	6	815.785	888.629	736.350	903.357	970.748	814.960
		<u>2.103.126</u>	<u>2.094.197</u>	<u>1.899.818</u>	<u>2.246.105</u>	<u>2.225.090</u>	<u>2.028.963</u>
Rekstrarniðurstaða fyrir afskriftir .....		250.467	147.685	240.399	432.778	297.881	404.309
Afskriftir .....	9	( 160.401 )	( 171.755 )	( 144.912 )	( 200.893 )	( 207.230 )	( 184.826 )
Rekstrarniðurstaða án fjármuna- tekna og fjármagnsgjalda .....		90.067	( 24.070 )	95.487	231.885	90.651	219.483
Fjármunatekjur og (fjármagnsgjöld) .....	7	43.561	41.340	29.617	( 15.587 )	( 33.190 )	( 25.028 )
<b>Rekstrarniðurstaða</b> .....	15	<u>133.627</u>	<u>17.270</u>	<u>125.104</u>	<u>216.297</u>	<u>57.461</u>	<u>194.455</u>

# Efnahagsreikningur

## Eignir

	Skýr.	A hluti		A og B hluti	
		2015	2014	2015	2014
<b>Fastafjármunir</b>					
Varanlegir rekstrarfjármunir:					
Fasteignir og lóðir .....		5.027.699	4.882.255	5.287.676	5.158.662
Götur, veitur og höfn .....		527.783	480.419	1.195.832	1.145.691
Áhöld og tæki .....		155.716	141.645	174.929	161.950
	9	5.711.199	5.504.318	6.658.437	6.466.303
Áhættufjármunir og langtímakröfur:					
Eignarhlutir í félögum .....	10	114.956	112.956	114.956	112.956
Langtímakröfur .....	11	34.883	36.415	34.883	36.415
Langtímakröfur á eigin fyrirtæki .....	12	617.207	666.267	0	0
		767.046	815.638	149.839	149.371
Fastafjármunir		6.478.245	6.319.956	6.808.276	6.615.674
<b>Veltufjármunir</b>					
Skammttímakröfur:					
Óinnheimtar skatttekjur .....	13	138.977	132.310	138.977	132.310
Skammttímakröfur á eigin fyrirtæki .....		46.504	62.494	0	0
Næsta árs afborganir eigin fyrirtæki .....	12	61.721	59.893	0	0
Næsta árs afborgarnir langtímakrafna .....	11	2.795	2.732	2.795	2.732
Aðrar skammttímakröfur .....	13	109.439	82.194	164.138	126.696
Handbært fé .....	14	1.295.793	1.297.433	1.295.805	1.297.444
Veltufjármunir		1.655.229	1.637.056	1.601.715	1.559.182
<b>Eignir samtals</b>		<b>8.133.474</b>	<b>7.957.012</b>	<b>8.409.991</b>	<b>8.174.856</b>

Eignir utan efnahagsreiknings ..... 3j

## 31. desember 2015

### Eigið fé og skuldir

	Skýr.	A hluti		A og B hluti	
		2015	2014	2015	2014
<b>Eigið fé</b>					
Eiginfjárreikningur .....	15	6.848.114	6.714.486	6.873.568	6.657.271
<b>Skuldbindingar</b>					
Lífeyrisskuldbinding .....	16	449.557	405.126	509.535	463.876
<b>Langtímaskuldir</b>					
Vaxtaberandi skuldir .....	17	502.540	503.491	709.871	716.146
<b>Skammtímaskuldir</b>					
Skuldir við eigin fyrirtæki .....		35.567	22.243	0	0
Næsta árs afborganir langtímaskulda .....	17	11.465	10.768	19.629	26.967
Næsta árs greiðslur lífeyrisskuldbindingar .....	16	21.317	17.204	24.501	19.699
Aðrar skammtímaskuldir .....		264.914	283.694	272.885	290.896
		333.263	333.909	317.016	337.562
Skuldir og skuldbindingar samtals		1.285.360	1.242.525	1.536.422	1.517.585
<b>Eigið fé og skuldir samtals</b>		<b>8.133.474</b>	<b>7.957.012</b>	<b>8.409.991</b>	<b>8.174.856</b>
Skuldbindingar utan efnahagsreiknings .....	19				

# Sjóðstreymisýfirlit 2015

	Skýr	A hluti			A og B hluti		
		Ársreikningur 2015	Áætlun 2015 með viðaukum	Ársreikningur 2014	Ársreikningur 2015	Áætlun 2015 með viðaukum	Ársreikningur 2014
<b>Rekstrarhreyfingar</b>							
Rekstrarniðurstaða .....	15	133.627	17.270	125.104	216.297	57.461	194.455
Rekstrarliðir sem hafa ekki áhrif á fjárstreymi:							
Afskriftir .....	9	160.401	171.755	144.912	200.893	207.230	184.826
Verðbætur .....		( 4.316 )	( 24.930 )	( 3.017 )	14.760	7.943	7.745
Hagnaður af sölu rekstrarfjárm. ....		0	0	( 23.484 )	( 792 )	0	( 26.044 )
Söluhagnaður eignarhluta .....		0	0	( 303 )	0	0	( 303 )
Hækkun lífeyrisskuldbindingar .....	16	63.267	24.000	33.003	69.837	29.044	40.042
Veltufé frá rekstri		352.979	188.095	276.213	500.995	301.678	400.721
Breytingar á rekstrartengdum eignum og skuldum:							
Önnheimtar skatttekjur, breyting ..		( 6.667 )	0	( 4.946 )	( 6.667 )	0	( 4.946 )
Aðrar skammtímakröfur, breyting ..		( 27.245 )	0	13.767	( 37.442 )	0	5.353
Skammtímaskuldir, breyting .....		( 18.780 )	( 96.500 )	97.803	( 18.012 )	( 96.500 )	98.902
Greitt vegna lífeyrissk.bindingar ....	16	( 14.724 )	( 6.000 )	( 13.159 )	( 19.376 )	( 7.000 )	( 17.547 )
Samtals		( 67.416 )	( 102.500 )	93.466	( 81.496 )	( 103.500 )	81.763
Handbært fé frá rekstri		285.564	85.595	369.679	419.499	198.178	482.484
<b>Fjárfestingarhreyfingar</b>							
Fjárfesting í varanlegum rekstrarfj. ...	9	( 367.281 )	( 400.998 )	( 787.464 )	( 404.312 )	( 433.098 )	( 806.269 )
Söluverð rekstrarfjármuna .....		0	0	26.730	12.078	0	34.947
Söluverð eignarhluta í félögum.....		0	0	46.023	0	0	46.023
Keyptir eignarhlutir í félögum.....		( 2.000 )	( 2.000 )	0	( 2.000 )	( 2.000 )	0
Langtímakröfur, breyting .....	11	2.397	8.009	2.457	2.397	8.009	2.457
Langtímakröfur á eigin ft., breyting..	12	61.721	65.597	60.513	0	0	0
Fjárfestingarhreyfingar		( 305.164 )	( 329.392 )	( 651.741 )	( 391.838 )	( 427.089 )	( 722.842 )
<b>Fjármögnunarhreyfingar</b>							
Viðskiptastaða eigin ft., breyting .....		29.315	7.371	3.570	0	0	0
Afborganir langtímalána .....	17	( 11.354 )	( 22.000 )	( 10.751 )	( 29.301 )	( 29.514 )	( 49.211 )
Fjármögnunarhreyfingar		17.961	( 14.629 )	( 7.181 )	( 29.301 )	( 29.514 )	( 49.211 )
<b>Lækkun á handbæru fé .....</b>		( 1.640 )	( 258.426 )	( 289.243 )	( 1.639 )	( 258.425 )	( 289.568 )
<b>Handbært fé í ársbyrjun .....</b>		1.297.433	1.297.443	1.586.676	1.297.444	1.297.443	1.587.012
<b>Handbært fé í árslok .....</b>		1.295.793	1.039.017	1.297.433	1.295.805	1.039.018	1.297.444



# Skýringar

---

## 1. Upplýsingar um sveitarfélagið

Grindavíkurbær er sveitarfélag á Reykjanesi og voru íbúar 3.121 þann 1. desember 2015. Skrifstofa sveitarfélagsins er að Víkurbraut 62 í Grindavík.

Mælt er fyrir um grundvallarþætti stjórnýslu og starfsemi sveitarfélaga í sveitarstjórnarlögum nr. 138/2011.

## 2. Grundvöllur reikningsskilanna

Ársreikningur Grindavíkurbæjar árið 2015 hefur að geyma ársreikning fyrir þær rekstrareiningar sem falla undir A hluta starfsemi sveitarfélagsins og ársreikning fyrir alla starfsemi þess, þ.e. A og B hluta, sbr. 60. gr. sveitarstjórnarlaga, nr. 138/2011.

Til A hluta telst starfsemi sem að hluta eða öllu leyti er fjármögnuð með skatttekjum. Hér er um að ræða Aðalsjóð, Eignasjóð og Þjónustustöð. Til B hluta teljast fjárhagslega sjálfstæð fyrirtæki sem að hálfu eða meirihluta eru í eigu sveitarfélagsins, en rekstur þessara fyrirtækja er fjármagnaður með þjónustutekjum. Fyrirtæki sem falla undir B hluta starfsemi sveitarfélagsins eru Félagslegar íbúðir, Fráveita, Hafnarsjóður, Vatnsveita og Víðihlíð, dvalarheimili aldraðra.

Ársreikningurinn er gerður samkvæmt kostnaðarverðsreglu og í samræmi við sveitarstjórnarlög, lög um ársreikninga nr. 3/2006 og reglugerð um bókhald, fjárhagsáætlanir og ársreikninga sveitarfélaga nr. 1212/2015. Ársreikningurinn byggir í meginatriðum á sömu reikningsskilaaðferðum og árið áður.

Stöður í efnahagsreikningi milli rekstrareininga í A hluta og viðskipti milli þeirra eru felld út í ársreikningi A hluta. Í ársreikningi fyrir A og B hluta eru felldar út stöður í efnahagsreikningi og viðskipti milli allra rekstrareininga sveitarfélagsins. Af viðskiptum milli rekstrareininga sveitarfélagsins má nefna álagða fasteignaskatta, húsaleigu Eignasjóðs og önnur innbyrðis viðskipti vegna kaupna á vöru og þjónustu.

## 3. Mikilvægar reikningsskilaaðferðir

Reikningsskilaaðferðum sem settar eru fram hér á eftir hefur verið beitt með samræmdum hætti á öllum þeim tímabilum sem birt eru í ársreikningnum, nema annað sé tekið fram.

### a. Innlausn tekna

Skatttekjur eru færðar til tekna við álagningu þeirra en til lækkunar er færð reiknuð niðurfærsla vegna óinnheimtra skatttekna. Til skatttekna heyra útsvar, fasteignaskattur og framlög úr Jöfnunarsjóði sveitarfélaga, auk annarra tekna sem hafa ígildi skatta, svo sem lóðarleiga.

Tekjur af sölu þjónustu og vöru eru færðar þegar afhending hefur farið fram og kröfuréttur myndast.

Áfallnar vaxtatekjur eru færðar til tekna í samræmi við höfuðstól og skilmála vaxtaberandi krafna. Arðstekjur eru færðar til tekna þegar réttur til þeirra hefur myndast.

Hagnaður eða tap af sölu varanlegra rekstrarfjármuna er reiknað sem mismunur söluverðs og bókfærðs verðs og er hann færður í rekstrarreikning meðal rekstrartekna eða -gjalda, eftir því sem við á.

### b. Færsla gjalda

Útgjöld eru færð í ársreikninginn á því tímabili sem til þeirra er stofnað og kröfuréttur seljanda hefur myndast.

### c. Verðlags- og gengisviðmið

Eignir og skuldir, sem bundnar eru verðlagsvísitölu eða gengi erlendra gjaldmiðla eru færðar í ársreikninginn miðað við verðlag eða gengi í árslok. Verðlagsbreytingar og gengismunur sem myndast er færður í rekstrarreikning.

## Skýringar, frh.:

---

### 3. Mikilvægar reikningsskilaaðferðir, frh.:

#### d. Varanlegir rekstrarfjármunir

Varanlegir rekstrarfjármunir, aðrir en lóðir og lendur sem sveitarfélagið hefur leigutekjur af, eru færðir til eignar í efnahagsreikningi á kostnaðarverði að frádregnum afskriftum.

Lóðir og lendur sem sveitarfélagið hefur leigutekjur af eru færðar á gangverði eða núvirði framtíðarleigutekna samkvæmt fyrirbyggjandi leigusamingum sé það lægra. Lóðir og lendur eru endurmetnar með reglubundnum hætti. Endurmat lóða og lendna er fært á eiginfjárreikning.

#### e. Afskriftir varanlegra rekstrarfjármuna

Afskriftir eru reiknaðar sem fastur hundraðshluti miðað við áætlaðan nýtingartíma rekstrarfjármuna þar til 10% niðurlagsverði er náð. Áætlaður nýtingartími rekstrarfjármuna greinist þannig:

Byggingar .....	5 - 50 ár
Hafnarmannvirki .....	25 ár
Veitukerfi .....	25 - 50 ár
Gatnakerfi .....	25 ár
Áhöld og tæki .....	5 - 20 ár

Lóðir og lendur sem sveitarfélagið hefur leigutekjur af eru ekki afskrifaðar.

#### f. Eignarhlutir í félögum

Eignarhlutir í félögum eru færðir á kostnaðarverði að teknu tilliti til niðurfærslu vegna virðisrýrnunar. Framlög sveitarfélagsins til byggðasamлага og ýmissa verkefna teljast hluti kostnaðar vegna viðeigandi málaflökks.

#### g. Langtímakröfur

Langtímakröfur eru færðar til eignar í samræmi við lánskjör að teknu tilliti til niðurfærslu vegna virðisrýrnunar. Næsta árs og gjaldfallnar afborganir langtímakrafna eru færðar meðal veltufjármuna í efnahagsreikningi.

Reiknaðir eru 4,5% ársvextir á langtímakröfur á eigin fyrirtæki, en lánin eru bundin vísitölu neysluverðs.

#### h. Óinnheimtar skatttekjur og aðrar kröfur

Óinnheimtar skatttekjur og aðrar kröfur eru færðar niður til að mæta almennri áhættu sem fylgir kröfueign sveitarfélagsins, en hér er ekki um endanlega afskrift að ræða. Annars vegar er um að ræða niðurfærslu vegna krafna sem sérstaklega hafa verið metnar í tapshættu og hins vegar niðurfærslu til að mæta almennri áhættu. Niðurfærslan er dregin frá viðkomandi liðum í efnahagsreikningi.

Reiknaðir eru 4,65% ársvextir á viðskiptareikninga við eigin fyrirtæki.

#### i. Handbært fé

Sjóðir, bankainnstæður og markaðsverðbréf teljast til handbærs fjár.

#### j. Eignir utan efnahagsreiknings

Fjárfesting í landi sem ekki er leigt út og umferðarmannvirkjum fyrir ársbyrjun 2002, hefur áður verið gjaldfærð og er ekki færð til eignar í efnahagsreikningi

#### k. Lífeyrisskuldbinding

Lífeyrisskuldbinding vegna lífeyrisréttinda starfsmanna sveitarfélagsins er færð sem skuldbinding í efnahagsreikningi á grundvelli tryggingarfræðilegrar úttektar í árslok 2015. Reiknuð breyting á skuldbindingunni á árinu er gjaldfærð í rekstrarreikningi sbr. skýringu 16.

# Skýringar, frh.:

## 3. Mikilvægar reikningsskilaaðferðir, frh.:

### I. Langtímaskuldir

Langtímaskuldir eru færðar í efnahagsreikning í árslok eins og lánskjör segja til um. Næsta árs afborganir langtímaskulda eru færðar meðal skammtímaskulda.

### m. Skuldbindingar utan efnahagsreiknings

Upplýsingar um ábyrgðir og skuldbindingar sveitarfélagsins utan efnahagsreiknings eru birtar í skýringu 19.

### n. Fjárhagsáætlun

Fjárhagsáætlun sveitarfélagsins fyrir árið 2015 er hluti ársreikningsins og er birt í rekstrarreikningi, sjóðstreymisýfirliti og skýringum. Um er að ræða fjárhagsáætlun með viðaukum sem bæjarstjórn hefur samþykkt. Gerð er grein fyrir upphaflega samþykktri fjárhagsáætlun, samþykktum viðaukum og fjárhagsáætlun með viðaukum í skýringum 22 og 23.

## 4. Rekstrartekjur

Rekstrartekjur greinast þannig:

	A hluti		A og B hluti	
	Ársreikningur 2015	Áætlun 2015 með viðaukum	Ársreikningur 2015	Áætlun 2015 með viðaukum
<b>Útsvar, fasteignaskattur og lóðarleiga:</b>				
Útsvar .....	1.304.226	1.163.556	1.304.226	1.163.556
Fasteignaskattur .....	241.281	240.577	238.949	238.458
Lóðarleiga .....	54.598	53.248	54.598	53.248
	<u>1.600.105</u>	<u>1.457.381</u>	<u>1.597.773</u>	<u>1.455.262</u>
<b>Framlög Jöfnunarsjóðs:</b>				
Framlag vegna fasteignaskatts .....	66.712	74.753	66.712	74.753
Framlag vegna útgjaldajöfnunar .....	212.161	172.819	212.161	172.819
Framlög vegna grunnskóla .....	105.796	93.914	105.796	93.914
Framlög vegna sérþarfa fatlaðra nema.....	12.783	10.600	12.783	10.600
Framlög vegna málefna fatlaðra .....	97.108	88.314	97.108	88.314
Framlag vegna nýbúafærslu .....	4.929	4.420	4.929	4.420
Framlag vegna eflingar tónlistarnáms .....	2.717	1.980	2.717	1.980
	<u>502.207</u>	<u>446.800</u>	<u>502.207</u>	<u>446.800</u>
Skatttekjur samtals .....	<u>2.102.312</u>	<u>1.904.181</u>	<u>2.099.980</u>	<u>1.902.062</u>
<b>Aðrar tekjur:</b>				
Þjónustutekjur .....	120.632	109.692	413.131	357.257
Eignatekjur .....	79.200	176.447	113.052	212.059
Endurgreiðslur og tilfærslur .....	47.738	48.730	47.738	48.730
Aðrar tekjur .....	3.713	2.833	4.982	2.863
	<u>251.282</u>	<u>337.701</u>	<u>578.903</u>	<u>620.909</u>
Rekstrartekjur samtals .....	<u>2.353.594</u>	<u>2.241.882</u>	<u>2.678.883</u>	<u>2.522.971</u>

## Skýringar, frh.:

### 5. Laun og launatengd gjöld

Laun og launatengd gjöld greinast þannig:

	A hluti		A og B hluti	
	Ársreikningur 2015	Áætlun 2015 með viðaukum	Ársreikningur 2015	Áætlun 2015 með viðaukum
Laun .....	992.020	958.139	1.032.119	994.645
Launatengd gjöld .....	235.039	221.269	243.509	228.493
Áfallinn launakostnaður, breyting .....	( 2.984 )	2.160	( 2.717 )	2.160
	<u>1.224.074</u>	<u>1.181.568</u>	<u>1.272.911</u>	<u>1.225.298</u>
Lífeyrisskuldbinding, breyting .....	63.267	24.000	69.837	29.044
Laun og launatengd gjöld samtals .....	<u>1.287.342</u>	<u>1.205.568</u>	<u>1.342.748</u>	<u>1.254.342</u>

Að meðaltali starfaði 191 starfsmaður hjá sveitarfélaginu á árinu 2015 í 162 stöðugildum.

Laun bæjarstjórnar, bæjarráðs og bæjarstjóra námu samtals 39,9 millj. kr. á árinu 2015.

### 6. Annar rekstrarkostnaður

Annar rekstrarkostnaður greinist þannig:

Vöru- og þjónustukaup .....	570.398	621.947	662.425	705.562
Skattar og önnur opinber gjöld .....	9.919	12.588	4.022	15.577
Styrkir, framlög og annar kostnaður .....	<u>235.468</u>	<u>254.094</u>	<u>236.910</u>	<u>249.609</u>
Annar rekstrarkostnaður samtals .....	<u>815.785</u>	<u>888.629</u>	<u>903.357</u>	<u>970.748</u>

### 7. Fjármunatekjur og fjármagnsgjöld

Fjármunatekjur og (fjármagnsgjöld) greinast þannig:

Vaxtatekjur og verðbætur .....	64.540	55.735	64.540	55.735
Tekjur af eignarhlutum .....	1.540	1.500	1.540	1.500
Vextir frá eigin fyrirtækjum .....	46.509	56.257	0	0
Vaxtagjöld og verðbætur .....	( 69.230 )	( 72.152 )	( 81.869 )	( 90.425 )
Gengismunur.....	202	0	202	0
Samtals .....	<u>43.561</u>	<u>41.340</u>	<u>( 15.587 )</u>	<u>( 33.190 )</u>

## Skýringar, frh.:

### 8. Heildaryfirlit um rekstur

Rekstur málaflokka, stofnana og fyrirtækja sveitarfélagsins greinist þannig:

	Ársreikningur 2015			Áætlun 2015 með viðaukum
	Gjöld	Tekjur	Mismunur	Nettó
<b>Aðalsjóður:</b>				
Skatttekjur .....	0	2.135.072	2.135.072	1.935.461
Félagsþjónusta .....	362.250	46.228	( 316.023 )	( 303.994 )
Heilbrigðismál .....	452	0	( 452 )	( 400 )
Fræðslu- og uppeldismál .....	1.306.186	69.268	( 1.236.918 )	( 1.191.767 )
Menningarmál .....	96.479	5.445	( 91.034 )	( 88.294 )
Æskulýðs- og íþróttamál .....	485.374	77.220	( 408.154 )	( 401.099 )
Brunamál og almannavarnir .....	63.430	2.867	( 60.563 )	( 61.462 )
Hreinlætismál .....	41.239	38.751	( 2.488 )	( 4.062 )
Skipulags- og byggingarmál .....	69.479	14.562	( 54.917 )	( 58.304 )
Umferðar- og samgöngumál .....	116.604	0	( 116.604 )	( 120.866 )
Umhverfismál .....	25.810	0	( 25.810 )	( 26.975 )
Atvinnumál .....	40.398	11.480	( 28.918 )	( 31.113 )
Framlög til eigin fyrirtækja .....	5.430	0	( 5.430 )	( 6.421 )
Sameiginlegur kostnaður .....	174.199	485	( 173.714 )	( 186.652 )
Breyting lífeyrisskuldbindingar .....	63.267	0	( 63.267 )	( 24.000 )
Fjármunatekjur og fjármagnsgjöld .....	6.470	313.783	307.313	356.343
Aðalsjóður samtals	2.857.068	2.715.161	( 141.908 )	( 213.605 )
<b>A hluta stofnanir:</b>				
Eignasjóður .....	537.688	813.223	275.535	233.035
Þjónustustöð .....	72.727	72.727	0	( 2.160 )
Innri færslur A hluta .....	( 1.134.727 )	( 1.134.727 )	0	0
A hluti samtals	2.332.757	2.466.384	133.627	17.270
<b>B hluta fyrirtæki:</b>				
Vatnsveita .....	40.468	53.357	12.888	6.204
Hafnarsjóður .....	148.411	216.651	68.240	35.088
Víðihlið, dvalarheimili aldraðra .....	20.835	18.528	( 2.307 )	1.759
Fráveita .....	33.985	40.918	6.933	3.670
Félagslegar íbúðir .....	23.570	20.486	( 3.084 )	( 6.531 )
Innri færslur A og B hluta .....	( 71.160 )	( 71.160 )	0	0
A og B hluti samtals	2.528.867	2.745.164	216.297	57.461

## Skýringar, frh.:

### 9. Varanlegir rekstrarfjármunir

#### a. Bókfært verð

##### A hluti

Varanlegir rekstrarfjármunir greinast þannig:

	<b>Fasteignir og lóðir</b>	<b>Gatnakerfi</b>	<b>Áhöld og tæki</b>	<b>Samtals</b>
Heildarverð 1.1. 2015 .....	6.340.052	645.866	358.942	7.344.860
Afskrifað áður .....	( 1.457.797 )	( 165.447 )	( 217.297 )	( 1.840.542 )
Bókfært verð 1.1. 2015 .....	4.882.255	480.419	141.645	5.504.318
Viðbót á árinu .....	256.900	74.655	35.727	367.281
Afskrifað á árinu .....	( 111.455 )	( 27.291 )	( 21.655 )	( 160.401 )
Bókfært verð 31.12. 2015 .....	5.027.699	527.783	155.716	5.711.199
Samtals heildarverð 31.12. 2015 .....	6.596.952	720.521	394.669	7.712.141
Afskrifað samtals .....	( 1.569.252 )	( 192.738 )	( 238.952 )	( 2.000.943 )
Bókfært verð 31.12. 2015 .....	5.027.699	527.783	155.716	5.711.199
Afskriftarhlutföll .....	0 - 14%	4%	7 - 20%	

##### A og B hluti

Varanlegir rekstrarfjármunir greinast þannig:

	<b>Fasteignir og lóðir</b>	<b>Götur, veitur og höfn</b>	<b>Áhöld og tæki</b>	<b>Samtals</b>
Heildarverð 1.1. 2015 .....	6.762.948	2.232.423	423.194	9.418.565
Afskrifað áður .....	( 1.604.286 )	( 1.086.732 )	( 261.244 )	( 2.952.261 )
Bókfært verð 1.1. 2015 .....	5.158.662	1.145.691	161.950	6.466.303
Viðbót á árinu .....	262.903	104.146	37.264	404.312
Selt á árinu .....	( 11.286 )	0	0	( 11.286 )
Afskrift á árinu .....	( 122.603 )	( 54.005 )	( 24.285 )	( 200.893 )
Bókfært verð 31.12. 2015 .....	5.287.676	1.195.832	174.929	6.658.437
Samtals heildarverð 31.12. 2015 .....	7.009.714	2.336.568	460.458	9.806.741
Afskrifað samtals .....	( 1.722.038 )	( 1.140.737 )	( 285.529 )	( 3.148.304 )
Bókfært verð 31.12. 2015 .....	5.287.676	1.195.832	174.929	6.658.437
Afskriftarhlutföll .....	0 - 14%	2 - 4%	5 - 20%	

# Skýringar, frh.:

## 9. Varanlegir rekstrarfjármunir, frh.

### b. Fjárfesting

Fjárfesting í varanlegum rekstrarfjármunum á árinu sundurliðast þannig:

	Fjárfesting 2015	Áætlun 2015 með viðaukum
<b>A hluti</b>		
<b>Fasteignir og lóðir:</b>		
Leikskóli.....	12.595	0
Grunnskóli .....	2.271	4.000
Tónlistarskóli / Bókasafn, nýbygging.....	2.160	0
Íþróttamannvirki.....	210.305	212.000
Bæjarskrifstofur.....	2.662	32.000
Landakaup.....	26.905	27.000
Fasteignir samtals	256.900	275.000
<b>Gatnagerð:</b>		
Gatnaframkvæmdir .....	100.654	105.920
Gatnagerðargjöld .....	( 25.999 )	( 15.000 )
Gatnagerð samtals	74.655	90.920
<b>Áhöld og tæki:</b>		
Tölvubúnaður.....	13.180	12.541
Búnaður í grunnskóla.....	7.565	8.000
Búnaður í íþróttamiðstöð.....	11.202	12.537
Sláttuvélar fyrir vinnuskóla.....	1.998	2.000
Slökkvilið, körfubíll.....	1.782	0
Áhöld og tæki samtals	35.727	35.078
A hluti	367.281	400.998
<b>B hluti</b>		
<b>Vatnsveita:</b>		
Veitukerfi .....	19.822	3.600
Vatnsveita samtals	19.822	3.600
<b>Hafnarsjóður:</b>		
Hafnarmannvirki.....	8.719	10.500
Orkueftirlitskerfi.....	1.537	0
Hafnarsjóður samtals	10.256	10.500
<b>Fráveita:</b>		
Veitukerfi .....	949	2.000
Fráveita samtals	949	2.000
<b>Víðihlið:</b>		
Víðihlið, hönnun nýrra íbúða.....	0	10.000
Víðihlið, endurbætur .....	6.003	6.000
Víðihlið samtals	6.003	16.000
B hluti	37.031	32.100
A og B hluti	404.312	433.098

## Skýringar, frh.:

### 9. Varanlegir rekstrarfjármunir, frh.

#### c. Fasteignamat og váttryggingaverð

##### Brunabótamat og fasteignamat

Brunabótamat, fasteignamat og bókfært verð varanlegra rekstrarfjármuna skiptist þannig:

	Brunabótamat	Fasteignamat	Bókfært verð 31.12.2015
Grunnskólar .....	2.003.600	666.235	1.274.472
Leikskólar .....	388.350	132.930	258.575
Íþróttamiðstöð .....	1.991.760	607.345	1.235.844
Íbúðarhúsnæði .....	773.640	378.450	248.615
Aðrar fasteignir .....	572.510	314.970	503.018
Lóðir og lendur .....		4.263.838	1.067.800
Annað land .....			699.353
Gatnakerfi .....			527.783
Hafnarmannvirki .....			206.158
Veitukerfi .....			461.891
Áhöld og tæki .....			174.929
			<u>6.658.437</u>

##### Viðlagatrygging

Samkvæmt ákvæðum laga og reglugerðar um viðlagatryggingu eru götulýsing, veitu- og hafnarmannvirki tryggð vegna náttúruhamfara. Tryggingaverðmæti fráveitu nemur í árslok 748,3 millj. kr., vatnsveitu 505,0 millj. kr., götulýsingar 240,8 millj. kr. og hafnar 2.075,6 millj. kr.

##### Tryggingaverð lausafjármuna

Tryggingaverð lausafjármuna greinist þannig:

	A hluti	A og B hluti
Grunnskólar .....	217.318	217.318
Bókasafn .....	65.196	65.196
Tónlistarskóli .....	19.756	19.756
Leikskólar .....	12.907	12.907
Íþróttahús og sundlaug .....	108.132	108.132
Áhaldahús .....	52.025	52.025
Slökkvistöð .....	69.805	69.805
Félagsmiðstöð .....	7.903	7.903
Skrifstofa sveitarfélagsins .....	40.829	40.829
Kvikan, Hafnargata 12a .....	52.293	52.293
Grindavíkurhöfn .....	0	67.954
Lóðsbátur .....	0	90.000
Ýmis tæki og búnaður .....	4.106	4.106
	<u>650.270</u>	<u>808.224</u>



# Skýringar, frh.:

## 10. Eignarhlutir í félögum

Eignarhlutir í félögum greinast þannig:

	Eignarhlutur	Nafnverð	A hluti Bókfært verð	A og B hluti Bókfært verð
Eignarhaldsfélag Suðurnesja hf. ....	2,77%	14.120	14.120	14.120
Sorpeyðingarstöð Suðurnesja .....	13,38%		27.345	27.345
Saltfisksetur Íslands í Grindavík .....	51,84%	1.410	1.410	1.410
Náttúrustofa Suðvesturlands .....		3.000	3.000	3.000
Landskerfi bókasafna .....	0,61%	614	614	614
Lánasjóður sveitarfélaga ohf. ....	1,09%	54.450	96.377	96.377
Samvinna starfsendurhæfing .....		500	500	500
Fisktækniskóli Íslands ehf. ....	31,55%	2.500	2.500	2.500
Jarðvangur á Reykjanesi .....			540	540
Óbein niðurfærsla .....			( 31.450 )	( 31.450 )
			<u>114.956</u>	<u>114.956</u>

## 11. Langtímakröfur

Breyting langtímakrafna á árinu greinist þannig:

	A hluti	A og B hluti
Staða langtímakrafna í ársbyrjun .....	39.147	39.147
Afborgun langtímakrafna á árinu .....	( 2.397 )	( 2.397 )
Verðbætur .....	928	928
Langtímakröfur samtals, þ.m.t. næsta árs afborganir .....	<u>37.678</u>	<u>37.678</u>
Næsta árs afborganir .....	( 2.795 )	( 2.795 )
Langtímakröfur samtals .....	<u>34.883</u>	<u>34.883</u>

Afborganir langtímakrafna greinast þannig á næstu ár:

Árið 2016 .....	2.795	2.795
Árið 2017 .....	2.795	2.795
Árið 2018 .....	2.795	2.795
Árið 2019 .....	2.795	2.795
Árið 2020 .....	2.795	2.795
Síðar .....	23.703	23.703
Langtímakröfur samtals, þ.m.t. næsta árs afborganir .....	<u>37.678</u>	<u>37.678</u>

## 12. Langtímakröfur á eigin fyrirtæki

Breyting langtímakrafna á eigin fyrirtæki í B hluta á árinu greinist þannig:

	A hluti	A og B hluti
Staða langtímakrafna í ársbyrjun .....	726.160	0
Afborgun langtímakrafna á árinu .....	( 61.721 )	0
Verðbætur .....	14.489	0
Langtímakröfur samtals, þ.m.t. næsta árs afborganir .....	<u>678.928</u>	0
Næsta árs afborganir .....	( 61.721 )	0
Langtímakröfur samtals .....	<u>617.207</u>	0

Afborganir langtímakrafna greinast þannig á næstu ár:

Árið 2016 .....	61.721	0
Árið 2017 .....	61.721	0
Árið 2018 .....	61.721	0
Árið 2019 .....	61.721	0
Árið 2020 .....	61.721	0
Síðar .....	370.324	0
Langtímakröfur samtals, þ.m.t. næsta árs afborganir .....	<u>678.928</u>	0

## Skýringar, frh.:

### 13. Skammtímakröfur

Niðurfærsla skammtímakrafna greinist þannig:

	A hluti	A og B hluti
Niðurfærsla í ársbyrjun .....	86.531	104.184
Afskrifað á árinu .....	( 31.722 )	( 31.722 )
Niðurfærsla, breyting á árinu .....	13.724	11.665
Niðurfærsla í árslok .....	68.534	84.127

### 14. Handbært fé

Sjóður og bankainnstæður .....	346.242	346.254
Markaðsverðbréf .....	949.552	949.552
Handbært fé samtals .....	1.295.793	1.295.805

Markaðsverðbréf eru ætluð til innlausnar innan þriggja mánaða frá reikningsskiladegi. Þau eru skráð í kauphöll og innleysanleg fyrirvaralaust.

### 15. Eigið fé

Yfirlit um eiginfjárreikning:

Eigið fé 1.1. 2015 .....	6.714.486	6.657.271
Rekstrarniðurstaða ársins .....	133.627	216.297
Eigið fé 31.12. 2015 .....	6.848.113	6.873.568

### 16. Lífeyrisskuldbinding

Á sveitarfélaginu hvílir skuldbinding vegna lífeyrisréttinda starfsmanna sveitarfélagsins í B deild Lífeyrissjóðs starfsmanna ríkisins og Lífeyrissjóði hjúkrunarfræðinga. Reiknuð hækkun á árinu á lífeyrisréttindum sem byggð er á útreikningi tryggingastærðfræðings er færð í rekstrarreikning og til hækkunar á lífeyrisskuldbindingunni. Greiddur lífeyrir á árinu er færður til lækkunar á lífeyrisskuldbindingunni. Breyting á lífeyrisskuldbindingu á árinu 2015 greinist þannig:

	A hluti	A og B hluti
Lífeyrisskuldbinding 1.1.2015.....	422.330	483.575
Reiknuð hækkun lífeyrisskuldbindingar á árinu .....	63.267	69.837
Greitt vegna lífeyrisskuldbindingar á árinu .....	( 14.724 )	( 19.376 )
Lífeyrisskuldbinding 31.12.2015.....	470.874	534.036
Næsta árs greiðslur vegna lífeyrisskuldbindingar, áætlun.....	( 21.317 )	( 24.501 )
	449.557	509.535

Núvirði áætlaðra greiðslna vegna lífeyrisskuldbindingar greinist þannig á næstu ár:

Árin 2016 - 2020.....	137.129	155.523
Árin 2021 - 2025.....	132.512	150.287
Árin 2026 - 2030.....	101.899	115.568
Síðar.....	99.333	112.658
	470.873	534.036

## Skýringar, frh.:

### 17. Langtímaskuldir

Breyting vaxtaberandi langtímaskulda á árinu greinist þannig:

	Verðtryggð lán	Aðrar langtímaskuldir	Samtals
<b>A hluti</b>			
Staða skulda í ársbyrjun .....	21.296	492.964	514.259
Afborganir ársins .....	( 11.234 )	( 120 )	( 11.354 )
Verðbætur .....	1.267	9.833	11.100
Langtímaskuldir samtals .....	11.329	502.676	514.006
Næsta árs afborgun .....	( 11.329 )	( 136 )	( 11.465 )
	0	502.540	502.540
Vaxtakjör í árslok 2015 .....	0,0%	10,4%	

### A og B hluti

Staða skulda í ársbyrjun .....	250.149	492.964	743.112
Afborganir ársins .....	( 29.180 )	( 120 )	( 29.301 )
Verðbætur .....	5.855	9.833	15.688
Langtímaskuldir samtals .....	226.824	502.676	729.500
Næsta árs afborgun .....	( 19.493 )	( 136 )	( 19.629 )
	207.331	502.540	709.871
Vaxtakjör í árslok 2015 .....	0,0% - 5,9%	10,4%	

Framangreind vaxtahlutföll eru í samræmi við gildandi vaxtakjör í árslok 2015.

Afborganir af langtímaskuldum greinast þannig á næstu ár:

	A hluti	A og B hluti
Árið 2016 .....	11.465	19.629
Árið 2017 .....	150	8.403
Árið 2018 .....	166	8.507
Árið 2019.....	183	8.615
Árið 2020.....	202	8.728
Síðar .....	501.839	675.617
Langtímaskuldir samtals, þ.m.t. næsta árs afborganir .....	514.006	729.500

Með samningi dagsettu 17. maí 2010 gerðu HS Orka hf. og Grindavíkurbær með sér samkomulag um kaup Grindavíkurbæjar á landspildu í Svartsengi. Jafnframt voru gerðir samningar um hagnýtingu auðlinda og lóðarleigu HS Orku hf. á umræddri landspildu til 65 ára.

Samkvæmt samningnum er kaupverð umræddrar landspildu 447 millj. kr. og kemur til greiðslu að fullu 1. mars 2020. Fjárhæðin er verðtryggð og ber 5% vexti sem greiddir skulu árlega. Í samningnum er heimildarákvæði til handa báðum aðilum um að óska eftir að HS Orka hf. hætti að greiða auðlindagjald og lóðarleigu vegna hins selda lands til Grindavíkurbæjar og falli þá niður greiðslur skv. kaupsamningi og felist þá í því fullnaðaruppgjör vegna kaupanna. Þann 19. september 2011 óskaði HS Orka hf. eftir því að hætta að greiða auðlindagjald og lóðarleigu og falla þar með niður allar greiðslur á milli aðila vegna framangreindra samninga.

Bókfærð skuld vegna þessa er færð meðal langtímaskulda í efnahagsreikningi og flokkuð sem aðrar langtímaskuldir. Árlega eru tekjur vegna samningsins færðar í rekstrarreikningi á samningstímanum og til lækkunar á skuldinni að teknu tilliti til vaxtagjalda sem eru gjaldfærð í rekstrarreikningi. Vextir eru ákvarðaðir út frá greiðsluröð tekna samkvæmt samningnum og reiknast 10,4%. Bókfærð skuld og tekjur vegna samningsins eru verðtryggðar.

## Skýringar, frh.:

### 18. Heildaryfirlit um fjárhagsstöðu A og B hluta í árslok

Eignir, skuldir og eigið fé sveitarfélagsins greinist þannig:

	Eignarhluti	Eignir	Skuldir	Eigið fé
A hluti .....	100%	8.133.474	1.285.360	6.848.114
Vatnsveita .....	100%	246.439	95.857	150.582
Hafnarsjóður .....	100%	306.829	489.183 (	182.355 )
Víðihlíð, dvalarheimili aldraðra .....	100%	99.674	107.468 (	7.793 )
Fráveita .....	100%	236.413	162.546	73.867
Félagslegar íbúðir .....	100%	148.161	157.007 (	8.846 )
Millifærslur, innbyrðis staða .....		( 761.000 )	( 761.000 )	0
Samtals .....		8.409.991	1.536.422	6.873.568

### 19. Skuldbindingar utan efnahagsreiknings

Sveitarfélagið er ásamt Reykjanesbæ, Sandgerðisbæ, Sveitarfélaginu Garði og Sveitarfélaginu Vogum eigandi að Sorpeyðingarstöð Suðurnesja sf. Sveitarfélagið ber hlutfallslega ábyrgð á skuldum og skuldbindingum sameignarfélagsins í samræmi við eignarhlut þess sem er 13,39%.

### 20. Tengdir aðilar

Aðal- og varamenn í sveitarstjórn auk æðstu stjórnenda sveitarfélagsins eru skilgreindir sem tengdir aðilar sveitarfélagsins. Makar þessara aðila og ófjárráða börn og aðrir fjárhagslega háðir einstaklingar falla einnig undir skilgreininguna ásamt fyrirtækjum í eigu eða undir stjórn þessara aðila.

Sveitarfélagið hefur átt í viðskiptum við tengda aðila á árinu, en viðskiptin eru á sömu forsendum og þegar um ótengda aðila er að ræða og eru skilyrði og skilmálar viðskiptanna sambærileg og við ótengda aðila. Við ákvörðun um viðskipti við tengda aðila er farið að hæfisreglum 20. gr. sveitarstjórnarlaga. Á árinu náðu viðskipti sveitarfélagsins við tengda aðila meðal annars til hefðbundinnar þjónustu sem sveitarfélagið veitir og opinberra gjalda sem lögð eru á tengda aðila.

# Skýringar, frh.:

## 21. Lykiltölur

Yfirlit um lykiltölur A hluta síðustu fimm ár á verðlagi hvers árs:

	Áætlun 2015 með viðaukum		Ársreikningar			
	2015	2014	2013	2012	2011	
<b>Fjárhagsleg viðmið sveitarstjórnarlag</b>						
Rekstrarjöfnuður síðustu þriggja ára í milljónum króna .....	282	398	445	170		
Skuldaviðmið .....						
<b>Í hlutfalli við rekstrartekjur</b>						
Útsvar .....	51,9 %	55,4 %	53,7 %	54,7 %	56,5 %	56,1 %
Fasteignaskattur .....	10,7 %	10,3 %	10,2 %	10,1 %	9,9 %	10,7 %
Framlög Jöfnunarsjóðs.....	19,9 %	21,3 %	21,9 %	20,3 %	19,1 %	18,5 %
Lóðarleiga.....	2,4 %	2,3 %	2,3 %	2,5 %	2,6 %	2,2 %
Skatttekjur samtals.....	84,9 %	89,3 %	88,2 %	87,7 %	88,1 %	87,5 %
Aðrar tekjur .....	15,1 %	10,7 %	11,8 %	12,3 %	12,0 %	12,5 %
Rekstrartekjur samtals .....	100,0 %	100,0 %	100,0 %	100,0 %	100,1 %	100,0 %
Laun og launatengd gjöld.....	( 53,8% )	( 54,7% )	( 54,4% )	( 51,8% )	( 51,2% )	( 55,3% )
Annar rekstrarkostnaður.....	( 39,6% )	( 34,7% )	( 34,4% )	( 36,7% )	( 34,6% )	( 38,3% )
Rekstrarniðurstaða fyrir afskriftir.....	6,6 %	10,6 %	11,2 %	11,5 %	14,3 %	6,4 %
Afskriftir.....	( 7,7% )	( 6,8% )	( 6,8% )	( 7,2% )	( 8,0% )	( 8,8% )
Fjármunatekjur og (fjármagnsgjöld).....	1,8 %	1,9 %	1,4 %	2,7 %	3,8 %	( 6,7% )
Rekstrarniðurstaða.....	0,8 %	5,7 %	5,8 %	7,0 %	10,1 %	( 9,1% )
Veltufé frá rekstri.....	8,4 %	15,0 %	12,9 %	15,9 %	18,7 %	9,3 %
Fjárfestingarhreyfingar.....	( 14,7% )	( 13,0% )	( 30,5% )	( 8,8% )	( 46,0% )	( 60,5% )
Fjárfesting í varanlegum rekstrarfjárm.....	17,9 %	15,6 %	36,8 %	11,9%	13,7%	3,3%
Skuldahlutfall - skuldir/rekstrartekjur.....	49%	55%	58%	56%	60%	65%
<b>Aðrar lykiltölur</b>						
Langtímaskuldir í hlutfalli við veltufé frá rekstri, mælt í árum .....	4,71	1,42	1,82	1,61	1,47	3,45
Veltufjárhluftfall - veltufjármunir/ skammtímaskuldir.....	5,72	4,97	4,90	8,61	8,59	10,30
Eiginfjárhluftfall - eigið fé/heildarfjármagn.....	86%	84%	84%	85%	85%	85%

## Skýringar, frh.:

### 21. Lykiltölur, frh.

Yfirlit um lykiltölur A hluta síðustu fimm ár á verðlagi hvers árs, frh.:

	Áætlun 2015 með viðaukum		Ársreikningar			
	2015	2014	2013	2012	2011	
<b>Í þúsundum króna á íbúa</b>						
<b>Rekstur</b>						
Skatttekjur.....	610	674	634	605	562	510
Aðrar tekjur .....	108	81	85	85	77	73
Laun og launatengd gjöld .....	( 386 )	( 412 )	( 391 )	( 357 )	( 327 )	( 322 )
Annar rekstrarkostnaður .....	( 285 )	( 261 )	( 247 )	( 253 )	( 221 )	( 223 )
Afskriftir.....	( 55 )	( 51 )	( 49 )	( 50 )	( 51 )	( 51 )
Fjármunatekjur og (fjármagnsgjöld).....	13	14	10	19	24	( 39 )
Rekstrarniðurstaða.....	6	43	42	48	64	( 52 )
<b>Efnahagur</b>						
Eignir.....	2.481	2.606	2.673	2.641	2.619	2.539
Eigið fé.....	2.128	2.194	2.255	2.254	2.236	2.160
Skuldir og skuldbindingar.....	353	412	417	387	383	379
<b>Sjóðstreymi</b>						
Veltufé frá rekstri.....	60	113	93	110	119	54
Handbært fé frá rekstri.....	27	91	124	93	143	23
<b>Álagningarhlutföll</b>						
Útsvarprósenta .....	13,99%	13,99%	14,28%	14,48%	14,48%	14,48%
Fasteignaskattsprósenta, A-liður .....	0,36%	0,31%	0,31%	0,31%	0,31%	0,27%
Fasteignaskattsprósenta, B-liður .....	1,32%	1,32%	1,32%	1,32%	1,32%	1,32%
Fasteignaskattsprósenta, C-liður.....	1,65%	1,65%	1,65%	1,65%	1,65%	1,65%
<b>Íbúafjöldi, (heimild: Hagstofa Íslands)</b>						
Íbúafjöldi 1. desember.....	3.121	2.977	2.889	2.850	2.827	2.827
Breyting frá fyrra ári.....	4,8%	3,0%	1,4%	0,8%	0,2%	0,2%

## Skýringar, frh.:

### 21. Lykiltölur, frh.

Yfirlit um lykiltölur A og B hluta síðustu fimm ár á verðlagi hvers árs:

	Áætlun 2015 með viðaukum		Ársreikningar			
	2015	2014	2013	2012	2011	
<b>Fjárhagsleg viðmið sveitarstjórnarlaga</b>						
Rekstrarjöfnuður síðustu þriggja ára í milljónum króna .....	432	591	605	310		
Skuldaviðmið .....	13%	5%	7%			
<b>Í hlutfalli við rekstrartekjur</b>						
Útsvar .....	46,1 %	48,7 %	47,3 %	48,1 %	48,7 %	48,2 %
Fasteignaskattur .....	9,5 %	8,9 %	8,9 %	8,8 %	8,3 %	9,1 %
Framlög Jöfnunarsjóðs.....	17,7 %	18,7 %	19,3 %	17,9 %	16,5 %	15,9 %
Lóðarleiga.....	2,1 %	2,0 %	2,1 %	2,2 %	2,2 %	1,9 %
Skatttekjur samtals.....	75,4 %	78,4 %	77,6 %	77,0 %	75,7 %	75,1 %
Aðrar tekjur .....	24,6 %	21,6 %	22,5 %	23,1 %	24,3 %	24,9 %
Rekstrartekjur samtals .....	100,0 %	100,0 %	100,1 %	100,1 %	100,0 %	100,0 %
Laun og launatengd gjöld.....	( 49,7% )	( 50,1% )	( 49,9% )	( 47,4% )	( 46,3% )	( 49,7% )
Annar rekstrarkostnaður.....	( 38,5% )	( 33,7% )	( 33,5% )	( 35,0% )	( 32,6% )	( 35,8% )
Rekstrarniðurstaða fyrir afskriftir.....	11,8 %	16,2 %	16,7 %	17,7 %	21,1 %	14,5 %
Afskriftir.....	( 6,8% )	( 7,5% )	( 7,6% )	( 8,1% )	( 8,6% )	( 9,4% )
Fjármunatekjur og (fjármagnsgjöld).....	( 1,3% )	( 0,6% )	( 1,0% )	( 1,5% )	( 1,6% )	( 10,4% )
Rekstrarniðurstaða.....	3,7 %	8,1 %	8,1 %	8,1 %	10,9 %	( 5,3% )
Veltufé frá rekstri.....	12,0 %	18,7 %	16,5 %	19,2 %	22,8 %	14,4 %
Fjárfestingarhreyfingar.....	( 16,9% )	( 14,6% )	( 29,7% )	( 11,3% )	( 13,3% )	( 2,4% )
Fjárfesting í varanlegum rekstrarfjárm.....	17,2 %	15,1%	33,1%	12,1%	13,4%	6,8%
Skuldahlutfall - skuldir/rekstrartekjur.....	55%	57%	62%	63%	68%	76%
<b>Aðrar lykiltölur</b>						
Langtímaskuldir í hlutfalli við veltufé frá rekstri, mælt í árum .....	4,02	1,42	1,79	1,70	1,60	3,05
Veltufjárhluftfall - veltufjármunir/ skammtímaskuldir.....	5,98	5,05	4,62	7,24	7,30	6,15
Eiginfjárhluftfall - eigið fé/heildarfjármagn.....	83%	82%	81%	82%	81%	80%

## Skýringar, frh.:

### 21. Lykiltölur, frh.

Yfirlit um lykiltölur A og B hluta síðustu fimm ár á verðlagi hvers árs, frh.:

	Áætlun 2015 með viðaukum	Ársreikningar				
		2015	2014	2013	2012	2011
<b>Í þúsundum króna á íbúa</b>						
<b>Rekstur</b>						
Skatttekjur.....	609	673	633	604	561	509
Aðrar tekjur .....	199	185	184	181	180	169
Laun og launatengd gjöld .....	( 402 )	( 430 )	( 408 )	( 373 )	( 343 )	( 337 )
Annar rekstrarkostnaður .....	( 311 )	( 289 )	( 274 )	( 275 )	( 241 )	( 242 )
Afskriftir.....	( 66 )	( 64 )	( 62 )	( 64 )	( 64 )	( 64 )
Fjármunatekjur og (fjármagnsgjöld).....	( 11 )	( 5 )	( 8 )	( 12 )	( 12 )	( 71 )
Rekstrarniðurstaða.....	18	69	65	61	81	( 36 )
<b>Efnahagur</b>						
Eignir.....	2.564	2.695	2.746	2.707	2.683	2.574
Eigið fé.....	2.115	2.202	2.236	2.210	2.177	2.059
Skuldir og skuldbindingar.....	448	492	510	497	507	515
<b>Sjóðstreymi</b>						
Veltufé frá rekstri.....	60	161	135	13	169	98
Handbært fé frá rekstri.....	27	134	162	139	190	56



## Skýringar, frh.:

### 21. Lykiltölur, frh.

Í yfirliti þessu er borin saman ráðstöfun skatttekna til einstakra málaflokka í A hluta síðustu þrjú árin. Þjónustutekjur og aðrar tekjur sem tilheyra einstökum málaflokkum hafa verið dregnar frá gjöldum viðkomandi málaflokks. Fjárhæðir eru í þús. kr. og á verðlagi hvers árs.

	2015	%	2014	%	2013	%
<b>Aðalsjóður</b>						
Skatttekjur .....	2.135.072	100,0%	1.919.049	100,0%	1.780.637	100,0%
Félagsþjónusta .....	( 316.023 )	14,8%	( 304.684 )	15,9%	( 258.790 )	14,5%
Heilbrigðismál .....	( 452 )	0,0%	( 401 )	0,0%	( 390 )	0,0%
Fræðslu- og uppeldismál .....	( 1.236.918 )	57,9%	( 1.068.454 )	55,7%	( 1.007.207 )	56,6%
Menningarmál .....	( 91.034 )	4,3%	( 69.636 )	3,6%	( 53.702 )	3,0%
Æskulýðs- og íþróttamál .....	( 408.154 )	19,1%	( 315.494 )	16,4%	( 324.703 )	18,2%
Brunamál og almannavarnir .....	( 60.563 )	2,8%	( 56.437 )	2,9%	( 46.735 )	2,6%
Hreinlætismál .....	( 2.488 )	0,1%	( 2.322 )	0,1%	( 2.932 )	0,2%
Skipulags- og byggingarmál .....	( 54.917 )	2,6%	( 53.099 )	2,8%	( 55.882 )	3,1%
Umferðar- og samgöngumál .....	( 116.604 )	5,5%	( 104.797 )	5,5%	( 103.172 )	5,8%
Umhverfismál .....	( 25.810 )	1,2%	( 26.064 )	1,4%	( 22.783 )	1,3%
Atvinnumál .....	( 28.918 )	1,4%	( 27.507 )	1,4%	( 29.309 )	1,6%
Framlög til eigin fyrirtækja .....	( 5.430 )	0,3%	( 3.190 )	0,2%	( 13.480 )	0,8%
Sameiginlegur kostnaður .....	( 173.714 )	8,1%	( 218.991 )	11,4%	( 167.230 )	9,4%
Breyting lífeyrisskuldbindingar .	( 63.267 )	3,0%	( 33.003 )	1,7%	( 33.670 )	1,9%
Fjármunatekjur og (fjármagnsgjöld) .....	307.313	( 14,4% )	251.352	( 13,1% )	360.596	( 20,3% )
Aðalsjóður samtals	( 141.908 )	( 6,6% )	( 113.678 )	( 5,9% )	21.248	1,2%
<b>Aðrir sjóðir í A hluta</b>						
Eignasjóður .....	275.535	( 12,9% )	238.781	( 12,4% )	118.284	( 6,6% )
Þjónustustöð .....	0	0,0%	0	0,0%	0	0,0%
A hluti samtals	133.627	6,3%	125.104	6,5%	139.533	7,8%

Fjárfesting A hluta á árunum 2013 til 2015 greinist þannig eftir málaflokkum í þús. kr.:

	2015	%	2014	%	2013	%
Fræðslu - og uppeldismál .....	24.591	6,7 %	191.484	24,3 %	150.280	63,1 %
Menningarmál .....	0	0,0 %	14.466	1,8 %	0	0,0 %
Æskulýðs- og íþróttamál .....	221.507	60,3 %	491.103	62,4 %	78.584	33,0 %
Brunamál og almannavarnir .....	1.782	0,5 %	23.050	2,9 %	5.370	2,3 %
Umferðar- og samgöngumál .....	74.655	20,3 %	37.256	4,7 %	( 5.220 )	( 2,2% )
Sameiginlegur kostnaður .....	44.747	12,2 %	30.105	3,8 %	9.064	3,8 %
	367.281	100,0 %	787.464	100,0 %	238.078	100,0 %

## Skýringar, frh.:

### 22. Samanburður rekstraráætlana

Í neðangreindu yfirliti er gerð grein fyrir rekstraráætlun fyrir árið 2015 samkvæmt upphaflega samþykktri fjárhagsáætlun sveitarfélagsins, samþykktum viðaukum og fjárhagsáætlun með viðaukum. Fjárhagsáætlun með viðaukum er birt í rekstrarreikningi og öðrum skýringum ársreikningsins til samanburðar við rauntölur ársins.

	A hluti			A og B hluti		
	Upphafleg fjárhagsáætlun	Viðaukar við fjárhagsáætlun	Fjárhagsáætlun með viðaukum	Upphafleg fjárhagsáætlun	Viðaukar við fjárhagsáætlun	Fjárhagsáætlun með viðaukum
<b>Rekstrartekjur</b>						
Útsvar, fasteignask og lóðarl. ....	1.457.381	0	1.457.381	1.455.262	0	1.455.262
Framlög Jöfnunarsjóðs .....	446.800	0	446.800	446.800	0	446.800
Aðrar tekjur .....	191.077	146.624	337.701	471.890	149.019	620.909
	<u>2.095.258</u>	<u>146.624</u>	<u>2.241.882</u>	<u>2.373.952</u>	<u>149.019</u>	<u>2.522.971</u>
<b>Rekstrargjöld</b>						
Laun og launatengd gjöld .....	1.186.006	19.562	1.205.568	1.233.779	20.563	1.254.342
Annar rekstrarkostnaður .....	729.202	159.427	888.629	811.254	159.494	970.748
	<u>1.915.208</u>	<u>178.989</u>	<u>2.094.197</u>	<u>2.045.033</u>	<u>180.057</u>	<u>2.225.090</u>
Rekstrarniðurstaða fyrir afskriftir .....	180.050	( 32.365 )	147.685	328.919	( 31.038 )	297.881
Afskriftir .....	( 171.755 )	0	( 171.755 )	( 207.230 )	0	( 207.230 )
Rekstrarniðurstaða án fjármunatekna og fjármagnsgjalda .....	8.295	( 32.365 )	( 24.070 )	121.689	( 31.038 )	90.651
Fjármunatekjur og (fjármagnsgjöld) .....	41.340	0	41.340	( 33.190 )	0	( 33.190 )
<b>Rekstrarniðurstaða .....</b>	<u>49.635</u>	<u>( 32.365 )</u>	<u>17.270</u>	<u>88.499</u>	<u>( 31.038 )</u>	<u>57.461</u>

## Skýringar, frh.:

### 23. Samanburður sjóðstreymisáætlana

Í neðangreindu yfirliti er gerð grein fyrir sjóðstreymisáætlun fyrir árið 2015 samkvæmt upphaflega samþykktri fjárhagsáætlun sveitarfélagsins, samþykktum viðaukum og fjárhagsáætlun með viðaukum. Fjárhagsáætlun með viðaukum er birt í sjóðstreymisyfirliti og öðrum skýringum ársreikningsins til samanburðar við rauntölur ársins.

	A hluti			A og B hluti		
	Upphafleg fjárhags-áætlun	Viðaukar við fjárhags-áætlun	Fjárhags-áætlun með viðaukum	Upphafleg fjárhags-áætlun	Viðaukar við fjárhags-áætlun	Fjárhags-áætlun með viðaukum
<b>Rekstrarhreyfingar</b>						
Rekstrarniðurstaða .....	49.635	( 32.365 )	17.270	88.499	( 31.038 )	57.461
Rekstrarliðir sem hafa ekki áhrif á fjárstreymi:						
Afskriftir .....	171.755	0	171.755	207.230	0	207.230
Verðbætur .....	( 24.930 )	0	( 24.930 )	7.943	0	7.943
Hækkun lífeyrisskuldbindingar .....	10.000	14.000	24.000	12.500	16.544	29.044
	<u>206.460</u>	<u>( 18.365 )</u>	<u>188.095</u>	<u>316.172</u>	<u>( 14.494 )</u>	<u>301.678</u>
Breytingar á rekstrartengdum eignum og skuldum:						
Aðrar skammtímask. hækkun .....	( 6.500 )	( 90.000 )	( 96.500 )	( 6.500 )	( 90.000 )	( 96.500 )
Gr. vegna lífeyrissk.bindingar .....	( 6.000 )	0	( 6.000 )	( 7.000 )	0	( 7.000 )
	<u>( 12.500 )</u>	<u>( 90.000 )</u>	<u>( 102.500 )</u>	<u>( 13.500 )</u>	<u>( 90.000 )</u>	<u>( 103.500 )</u>
	<u>193.960</u>	<u>( 108.365 )</u>	<u>85.595</u>	<u>302.672</u>	<u>( 104.494 )</u>	<u>198.178</u>
<b>Fjárfestingarhreyfingar</b>						
Fjárfesting í varanlegum rekstrarfjármunum .....	( 373.357 )	( 27.641 )	( 400.998 )	( 405.457 )	( 27.641 )	( 433.098 )
Söluverð seldra rekstrarfjármuna .....	0	0	0	0	0	0
Eignarhlutir í félögum, breyting .....	( 2.000 )	0	( 2.000 )	( 2.000 )	0	( 2.000 )
Langtímakröfur, breyting .....	8.009	0	8.009	8.009	0	8.009
Langt.kr. á eigin fyrirt., breyting .....	65.597	0	65.597	0	0	0
	<u>( 301.751 )</u>	<u>( 27.641 )</u>	<u>( 329.392 )</u>	<u>( 399.448 )</u>	<u>( 27.641 )</u>	<u>( 427.089 )</u>
<b>Fjármögnunarhreyfingar</b>						
Viðsk.staða eigin fyrirt., breyting .....	3.499	3.872	7.371	0	0	0
Afborganir langtímalána .....	( 22.000 )	0	( 22.000 )	( 29.514 )	0	( 29.514 )
	<u>( 18.501 )</u>	<u>3.872</u>	<u>( 14.629 )</u>	<u>( 29.514 )</u>	<u>0</u>	<u>( 29.514 )</u>
<b>Lækkun á handbæru fé .....</b>	<b>( 126.292 )</b>	<b>( 132.134 )</b>	<b>( 258.426 )</b>	<b>( 126.290 )</b>	<b>( 132.135 )</b>	<b>( 258.425 )</b>
<b>Handbært fé í ársbyrjun .....</b>	<b>1.145.224</b>	<b>152.219</b>	<b>1.297.443</b>	<b>1.145.222</b>	<b>152.221</b>	<b>1.297.443</b>
<b>Handbært fé í árslok .....</b>	<b>1.018.932</b>	<b>20.085</b>	<b>1.039.017</b>	<b>1.018.932</b>	<b>20.086</b>	<b>1.039.018</b>